משרד הבריאות
לחיים בריאים יותר

פורטל שירותי רוקחות

שירותים דיגיטליים לרוקח הממונה ול-QP

https://pharmaceutical.health.gov.il

משרד הבריאות
לחיים בריאים יותר

מעבר לפורטל מאוחד לשירותי אגף הרוקחות

כל השירותים מתאגדים לפורטל אחד – בתהליך מעבר מדורג

השירותים הקיימים מתאגדים לפורטל מאוחד

פורטל שיחרור אצוות
batchrelease.moh.gov.il

פורטל שירותי QP
qpservieces.moh.gov.il

שירותים חדשים ועתידיים

הפורטל הרוקחי הישן
pharmaceutical.moh.gov.il
(יהיה פעיל זמנית בשלב הראשון)

1 שלב ראשון »

הפורטל המאוחד ייקרא
pharmaceuticalIL
pharmaceuticalil.moh.gov.il

בימים הראשונים גם הפורטל הישן
pharmaceutical.moh.gov.il
יישאר פעיל, עבור משתמשים שייתקלו
בקושי בפורטל החדש

2 בהמשך »

שם הפורטל המאוחד יתעדכן ל-
pharmaceutical
pharmaceutical.moh.gov.il

כלל השירותים במקום אחד
גישה פשוטה ונוחה לכל השירותים בפורטל מאוחד

משרד הבריאות
לחיים בריאים יותר

מנגנון הרשאות חדש לגישה לשירותים

הפורטל מזהה את המשתמש לפי תעודת זהות וחושף עבורו את השירותים בהתאם להרשאות שהוקצו לו

PharmaceuticalIL

- זיהוי לפי תעודת זהות
- חשיפת שירותים לפי תפקיד

משתמש עם כמה תפקידים

- ...

יוכל לראות את כלל השירותים שהוקצו לכל אחד מהתפקידים שלו

QP

- דיווחי אצוות
- דיווחי פגם בתרופה

משתמשי QP יקבלו גישה לשירותים הייעודיים להם

רוקח ממונה

- הגשת תיקי רישום
- עדכוני עלונים
- ניהול תמונות
- ושירותים נוספים

הפורטל יציג לרוקח הממונה את השירותים הרלוונטיים עבורו

1. זיהוי משתמש
2. בדיקת הרשאות
3. הצגת השירותים המתאימים

תהליך ההזדהות והכניסה לפורטל

לפני בקשה לקבלת הרשאות לשירותי רוקחות

משרד הבריאות
לחיים בריאים יותר

1 הזדהות ממשלתית

תהליך הסיוע לפורטל שירותי רוקחות ידרוש הזדהות באמצעות מערכת ההזדהות הממשלתית של משרד הבריאות.

2 הרשמה מראש

אם עדיין אין לכם חשבון בהזדהות הממשלתית – יש להירשם מראש.

3 כניסה לפורטל שירותי רוקחות

שם המשתמש והסיסמה לפורטל יהיו אותם פרטים של ההזדהות הממשלתית.

4 המשך לתהליך בקשת ההרשאות

לאחר הזדהות מוצלחת, ניתן להמשיך להליך בקשה לקבלת הרשאות לשירותי רוקחות בהתאם לסוג המשתמש והנחיות בפורטל



שם המשתמש והסיסמה
של הפורטל יהיו
של ההזדהות הממשלתית

במקרה של בעיה בהרשמה או בהזדהות, יש לפנות לטלפון **1299** הממשלתי לקבלת עזרה.

נוהל אבטחת מידע

- לוודא שהמידע לא נגיש לגורמים בלתי מורשים.
- לוודא שלא מאחסנים מידע רגיש בכונן הדיסק הקשיח.
- לוודא שלא מעבירים מידע רגיש לגורמים בלתי מורשים.

- לוודא שלא מוציאים מידע רגיש מהמחשב לכונן USB, לדיסק קשיח חיצוני, לדוא"ל אישי, לענן אישי, לרשתות חברתיות, לאתרי אחסון ציבוריים, לרשתות אלחוטיות ולמכשירים ניידים.
- לוודא שלא מגבים מידע רגיש לכונן הקשיח המקומי.

יש לעבוד אך ורק מתוך רשת הארגון.

- לוודא שלא מגבים מידע רגיש לכונן הקשיח המקומי.

מה חדש בפורטל?

משרד הבריאות
לחיים בריאים יותר

שירותי הרוקחות לרוקחים ממונים

שירותי הרוקחות לרוקחים ממונים נמצאים בפורטל תחת "עידכוני רישום".

דרך תפריט זה ניתן לגשת לשירותי הרוקחות המיועדים לרוקחים ממונים.

שירותי הרוקחות למשתמשי ה-QP

- השירותים נשארו כמו שהם, העיצוב של השירותים השתנה.
- כל שירותי ה-QP מונגשים כעת בתפריט בפורטל אחד.

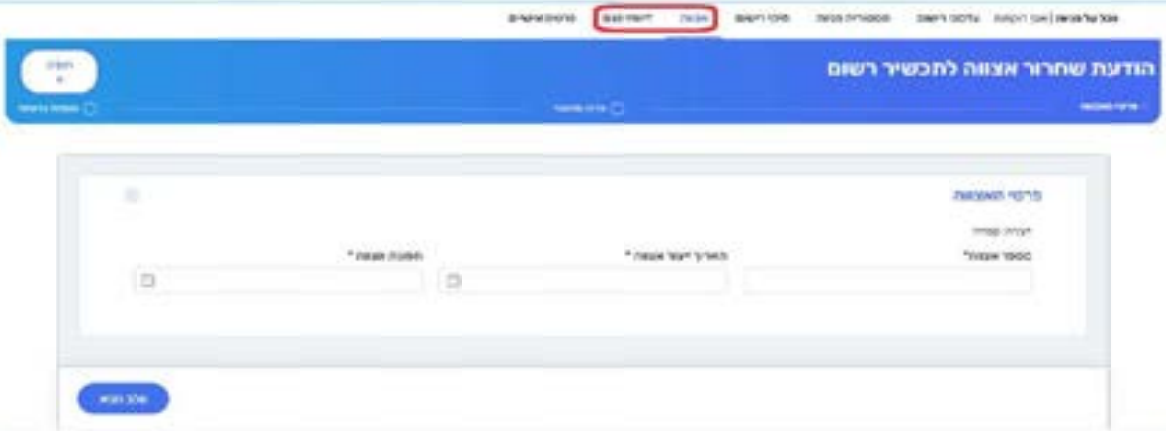

פרטים אישיים

התוספה אפשרות של פרטים אישיים במסגרתה, ניתן לוודא בכל רגע נתון את נתוני הפרטים האישיים והחברה כפי שהם שמורים באגף הרוקחות.

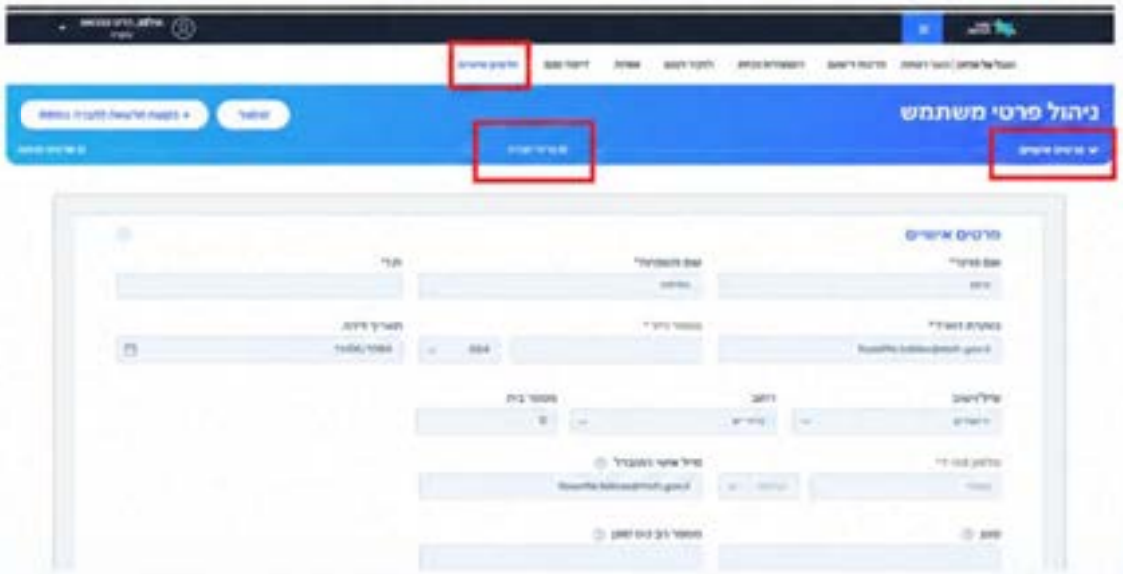

משרד הבריאות
לחיים בריאים יותר

מורשים לפורטל

בקשה לרישום רוקח ממונה ו/או QP חדש, ניתן להגיש גם דרך הפורטל באופן דיגיטלי.

- ניתן להגדיר רוקח ממונה ו/או QP עם רמת הרשאות שונה

บทบาทของ

לפני יישום הנחיות המשרד לשוויון חברתי

שים לב:

נגישים לכל מיליוני לקוחות הבנק אשר נמצאים לפני פרישה

מורשה מטעמי

בלבד בהתאם לסוג המשתמש, אירועים, אצווה ודוחות פנים עדכוני עלות, תמונה המונה או ה-QP לרבות ביצוע פעולות בשם הרוקח

טופס עבור משתמש

בלבד. ועדכון כרטיס האישי ושאילתות והרשאותיו בבקשותיו הרשאות חלקיות: צפייה

לדג המשתמש

בלבד. והוספתם. יומשמשתמשיה בקשת החברה, ניהול מנהל ופרטי הרשאות מלאות: אימות כלל

לע המשתמש

ביצוע פעולות. ללא אפשרות לעריכה או ביטול בלבד בפניות החברה.

טופס עבור משתמש

בלבד בהתאם לסוג המשתמש, יומשמשתמשים בפורטל בהתאמה, ניהול מנהל ,ליהל ,ליסוטל ,ליסיפ ולהסיר את הרשאות המשתמשים ה-QP או יומשמשתמש מוגבלים לביצוע פעולות בשם הרוקח.

שוויון חברתי
הבנק המשרד

הנחיות לרישום

בהצהרה

יש לוודא שכל הפרטים שהוזנו נכונים ומדויקים.

במסך ההגשה

לאחר לחיצה על "הגשה" המערכת תציג הודעת אישור.

הגשת הבקשה הושלמה

לאחר הגשת הבקשה תישלח אליך הודעת אישור.

מורשה יכול להגיש בקשות בשם רוקח ממונה

- עידכוני עלונים
- עידכוני תמונות
- עידכוני אריזות

QP יכול להגיש בקשות :

מילוי אצווה
דיווח פגם

- * מורשה יכול לראות את הגשותיו בלבד

- במקרה של הגשה ע"י מורשה,
<u>האחריות היא על הרוקח הממונה או ה-QP בשמו מוגשת הבקשה.</u>

- תתבצע התראה במיילים על כל הגשה.

מצבים ואישורים

מצב 1 – אישור משרד הבריאות לא נדרש

מוניתי ואושרתי בעבר כרוקח ממונה ו\או QP ע"י אגף הרוקחות היו לי הרשאות לפורטלים הקיימים

תשובה - נדרש למלא ולעדכן פרטים, בכניסה ראשונית, בסיום יכול להשתמש במיידית בפורטל

מצב 2 – נדרש אישור משרד הבריאות

אני מבקש לקבל עבור עצמי מינוי של רוקח ממונה חדש בחברה ו\או QP +הרשאות בפורטל.
מעולם לא היו למשתמש הרשאות בשירותים הדיגיטליים של המשרד

תשובה לרוקח ממונה - נדרש למלא טופס עם כל הפרטים בהתאם לנוהל 50 .
ולצרף אישור חברה כצרופה שמופיע בנוהל 50.
הבקשה תמתין לאישור אגף הרוקחות לאישור רוקח ממונה, בעת קבלת האישור ניתן יהיה להיכנס לפורטל.
תשובה ל-QP – אישור QP נעשה דרך ה-GMP ללא שינוי., לאחר קבלת האישור, יש להגיש בקשה בפורטל להרשאות פורטל ולצרף את האישור שהתקבל.

מצב 3 – נדרש אישור משרד הבריאות

אני רוקח ממונה בחברה\QP הגיע אלינו ממונה בחברה\QP חדש.
אני מבקש לתת לו הרשאות של ממונה בחברה\QP ושיוכר כ-ממונה בחברה\QP עבור החברה.

תשובה - ממונה בחברה\QP יכול לבקש עבור קולגה בחברה – הרשאות עבור ממונה בחברה\QP חדש.
ברגע שאגף הרוקחות יאשר.
ממונה בחברה\QP החדש בכניסתו הראשונה יצטרך להשלים פרטים, להצהיר ואז יוכל להיכנס.

מצב 4 –אישור משרד הבריאות לא נדרש

בחברה, אני מבקש למנות גורם מטעמי כלשהו שיוכל להגיש בשמי בקשות.
והגורם מטעמי הוא באחריותי בלבד

תשובה - האחריות היא על ממונה בחברה\QP בלבד שנתן את ההרשאה ותהיה מוגבלת למספר מצומצם של פעולות כפי שהוחלט ע"י אגף הרוקחות.
אין צורך באישור המשרד .
על ממונה בחברה\QP למלא הצהרה לפני נתינת ההרשאות על הגורם מטעמו למלא הצהרה לפני כניסה למערכת.

מצב 5 – נדרש אישור משרד הבריאות

אני מבקש לשנות הרשאה של גורם מטעמי לרוקח ממונה או QP מוסמך בחברה.
לדוגמא : סטודנט שהוסמך כרוקח

תשובה - על המבקש למלא פרטים, לצרף את הצרופות ולהמתין לאישור של אגף הרוקחות.
מקבל ההרשאה בכניסתו הראשונית לפורטל להשלים צרופות במידת הצורך ולמלא הצהרה.

מצב 6 – –אישור משרד הבריאות לא נדרש

אני מבקש לשנות הרשאה של ממונה בחברה\QP שהוסמך מהרשאות רגילות להרשאות מנהל או להפך.

תשובה - משתמש עם הרשאות על יכול לבצע זאת.

לשאלות, ליווי, התייעצות טכנית, טיפול בתקלות:

ניתן לפנות למייל :panther@moh.gov.il

הערות והארות כלליות על הפורטל :
rosette.tobias@moh.gov.il

תודה על ההקשבה!