

מדינת ישראל
משרד הבריאות
אגף המידע
חטיבת טכנולוגיות רפואיות, מידע ומחקר

לידות ופטירת תינוקות בישראל 2000-2020

ירושלים
תמוז תשפ"ב
יולי 2022



אגף המידע

ציונה חקלאי
ד"ר שולמית גורדון
גלי שלי'צ'קוב

המחלקה לסקר ילודים

ד"ר שלמה אלמשנו

המחלקה לאם לילד ולמתבגר

ד"ר דינה צימרמן

אגף המידע

ירמיהו 39, ירושלים 9101002

טל: 02-5082177

אתר משרד הבריאות: www.health.gov.il

אתר הבית של אגף המידע: www.health.gov.il/moh-info

צור קשר: health.info@moh.gov.il

הקדמה

הפרסום "לידות ופטירת תינוקות בישראל 2000-2020" מציג מידע על מספר ושיעור לידות חי, לידות מת, פטירת תינוקות עד גיל שנה, פטירת ילדים עד גיל חמש וסיבות מוות בישראל בשני העשורים האחרונים.

הפרסום מציג מדדים על לידות חי, פטירת תינוקות ופטירת ילדים בהתאם לשנת הלידה לפי נפת מגורים, קבוצת אוכלוסייה, מין הילוד, גיל האם, לידת יחיד ולידה מרובת עוברים, משקל הילוד ושבוע הריון בלידה, ובנוסף מידע על לידות מת.

הפרסום מהווה נדבך נוסף למערך הפרסומים השוטף של משרד הבריאות, לשימוש מקבלי ההחלטות וקובעי המדיניות במערכת הבריאות, קלינאים, חוקרים ולכל העוסקים בהיבטים השונים של הבריאות בישראל.

נשמח לקבל הערות והארות.

ציונה חקלאי
מנהלת אגף המידע

תוכן העניינים

6.....שיטות והגדרות

8.....ממצאים עיקריים

לידות חי

12.....פרק 1: מספר ושיעור לידות חי

16.....פרק 2: גיל האם בלידה

20.....פרק 3: לידות מרובות עוברים

23.....פרק 4: משקל הילודים בלידה

31.....פרק 5: גיל הריון בלידה

פטירת תינוקות וילדים

39.....פרק 6: פטירת תינוקות עד גיל שנה

59.....פרק 7: פטירת ילדים עד גיל חמש

64.....פרק 8: סיבות מוות

לידות מת

68.....פרק 9: לידות מת

שיטות והגדרות

מקור הנתונים

הפרסום כולל מידע על לידות חי, לידות מת, פטירת תינוקות עד גיל שנה, פטירת ילדים עד גיל חמש וסיבות מוות בהתאם למאגרי המידע במשרד הבריאות, המבוססים על נתוני לידות חי ופטירות ממשרד הפנים, דיווח בתי החולים למשרד הבריאות, סיבות מוות מהלשכה המרכזית לסטטיסטיקה, ודיווח בתי החולים על לידות מת למשרד הבריאות וללשכה המרכזית לסטטיסטיקה. הפרסום כולל מידע על לידות ופטירות וילדים שאירעו בישראל, כאשר לפחות אחד מההורים הינו בעל תעודת זהות ישראלית, המידע אינו כולל לידות או פטירות של ישראלים שאירעו בחו"ל.

לידות חי: המידע מבוסס על הודעת לידת חי, שהינו טופס רשמי של משרד הפנים, בהתאם לחוק מרשם האוכלוסין 1965 מוטל על האחראי במוסד שבו אירעה הלידה או על הורי היילוד, הרופא או המיילדת אם הלידה אירעה במקום אחר, למסור בתוך עשרה ימים למשרד הפנים הודעה על הלידה. קבצי לידות החי מועברים באופן שוטף ממשרד הפנים למשרד הבריאות.

גיל הריון: בעשור האחרון, המידע על גיל הריון מבוסס על מאגר התכנית הארצית לסקירת יילודים המנוהל במחלקה לסקר יילודים בשירותי בריאות הציבור במשרד הבריאות, בהתאם לדיווח בתי החולים לתכנית. לפני כן, המידע היה מבוסס על הספח להודעת לידת חי, המדווח למחלקה לאם לילד ולמתבגר בשירותי בריאות הציבור במשרד הבריאות.

לידות מת: המידע מבוסס על טופס הודעת לידת עובר מת המדווח מבתי החולים למשרד הבריאות וללשכה המרכזית לסטטיסטיקה. המידע בפרסום מתייחס לסך לידות עובר מת במשקל 500 גרם ומעלה או כאשר המשקל אינו ידוע מהשבוע ה-22 להריון. המידע מבוסס על עבודה משותפת בין המחלקה לאם וילד ולמתבגר במשרד הבריאות והלשכה המרכזית לסטטיסטיקה ומתפרסם בשנתון ובאתר הלשכה המרכזית לסטטיסטיקה.

פטירת תינוקות ופטירת ילדים: מבוסס על הודעת פטירה, שהינו טופס רשמי על פי החוק של משרד הפנים. קבצי פטירות מועברים באופן שוטף ממשרד הפנים למשרד הבריאות.

סיבות מוות: המידע מבוסס על רישום סיבת המוות היסודית (Underlying cause of death) בלשכה המרכזית לסטטיסטיקה בהתאם למילוי הודעת הפטירה על ידי הרופא שקבע את המוות ותהליכי עדכון ממקורות מידע נוספים. סיבת המוות היסודית נבחרה מתוך סיבות המוות שרשם הרופא בהודעת הפטירה, בהתאם להגדרות ולכללים בסיווג המחלות הבינלאומי, על פי המהדורה העשירית של סיווג המחלות הבינלאומי International Classification of Diseases 10th Revision (ICD-10).

הגדרות

לידת חי: לידה של עובר, ללא קשר למשך ההריון, שאחרי היפרדו מהאם בין אם חבל הטבור נחתך ובין אם לא, בין אם השלייה עדיין קשורה ובין אם לא, המגלה לפחות אחד מסימני החיים הבאים: נשימה, דפיקות לב, דופק חבל הטבור או תנועות ברורות של שרירים רצוניים.

שיעור לידות חי: סך כל לידות החי של נשים בגיל הפריון (15-49 שנים) מחולק באוכלוסייה הממוצעת של הנשים בגיל 15-49, כפול 1,000.

יחס מינים בלידה: מספר לידות חי של זכרים מחולק במספר לידות חי של נקבות.

קבוצת אוכלוסייה: המידע בפרסום מוצג לפי שתי קבוצות - יהודים ואחרים, ערבים ודרוזים.

שיעור פריון כולל: מספר הילדים הממוצע שאישה צפויה ללדת במהלך חייה, בהנחה שבמשך תקופת הפריון שלה (גיל 15-49) סיכוייה ללדת בכל גיל יהיו דומים לשיעורי הפריון הסגוליים לפי גיל שהיו קיימים באותה תקופה, ובהנחה שהאישה תחיה עד סוף תקופת הפריון שלה.

גיל האם בלידה: מספר השנים שמלאו לאם בתאריך הלידה.

חציון גיל האם בלידה: הגיל שמחצית אוכלוסיית היולדות צעירה ממנו ומחציתה מבוגרת ממנו.

לידה מרובת עוברים: לידה שנולדו מהריון של שני עוברים או יותר ושלפחות אחד מהם חי. זיהוי לידה מרובת עוברים מבוסס תאריך לידת הילוד בטופס הודעת לידת חי.

גיל הריון בלידה: שבוע הריון שבמהלכו התרחשה הלידה. בעשור האחרון המידע מבוסס על דיווח בתי החולים למאגר התכנית הארצית לסקירת ילודים המנוהל במחלקה לסקר ילודים בשירותי בריאות הציבור. בעבר, המידע היה מבוסס על הספח להודעת לידת חי, המדווח למחלקה לאם לילד ולמתבגר בשירותי בריאות הציבור.

לידת מת: לידת עובר, שאינו מראה אחד מסימני החיים המצוינים בהגדרת לידת חי לעיל. המידע בפרסום כולל עוברים מתים במשקל 500 גרם ומעלה, או אם המשקל אינו ידוע, משבוע 22 ומעלה של ההריון, מקרים עם משקל או גיל הריון לא ידוע לא נכללו.

שיעור לידות מת: סך לידות מת מחולק בסך לידת חי ולידות מת.

פטירת תינוקות: פטירת תינוקות בתוך שנה מהלידה. המידע בפרסום מוצג לתינוקות שנפטרו בשבוע הראשון (0-6 ימים), בחודש הראשון (0-27 ימים), ובשנה הראשונה (0-365 ימים) מתאריך הלידה.

שיעור פטירת תינוקות קוהורטי ל-1,000 לידות חי: מספר התינוקות שנולדו בתקופה מוגדרת ונפטרו במהלך השבוע/החודש/השנה הראשונה מתאריך הלידה, מחולק בסך כל לידות החי באותה התקופה, כפול 1,000. שיעור פטירת התינוקות בפרסום מוצג שיעור קוהורטי, מעקב עד שבוע/חודש/שנה מתאריך הלידה.

פטירת ילדים עד גיל 5: ילדים שנפטרו בתוך 5 שנים מתאריך לידתם.

שיעור פטירת ילדים עד גיל 5 קוהורטי ל-1,000 לידות חי: מספר הילדים שנולדו בתקופה מוגדרת ונפטרו במהלך חמש השנים הראשונות מתאריך הלידה, מחולק בסך כל לידות החי באותה התקופה, כפול 1,000. שיעור פטירת הילדים בפרסום מוצג שיעור קוהורטי, מעקב עד חמש שנים מתאריך הלידה.

סיבת מוות: סיבה המוות היסודית שנבחרה מתוך סיבות המוות שרשם הרופא בהודעת הפטירה, בהתאם להגדרות ולכללים בסיווג הבינלאומי (International Classification of Diseases 10th Revision (ICD-10).

שיעור סיבות המוות: השיעור מוצג לפי שנת הפטירה של התינוקות.

ממצאים עיקריים

לידות חי

מספר לידות חי: בשנים 2019-2020, נרשמה ירידה במספר לידות חי בישראל, לאחר מגמת עלייה בשני העשורים האחרונים. בשנת 2020 היו 177 אלף לידות חי, מהם 135 אלף יהודים ואחרים ו-42 אלף ערבים ודרוזים, ירידה מ-185,141 ו-43 אלף, בהתאמה, בשנת 2018.

שיעור לידות חי: בשנת 2020, שיעור לידות חי היה 82.9 ל-1,000 נשים בגיל הפרייון, ירידה ב-7% משנת 2018 וב-5% משנת 2000. השיעור בקרב ערבים ודרוזים במגמת ירידה בשני העשורים האחרונים, ובשנת 2020 היה 83.7 ל-1,000 נשים בגיל הפרייון, ירידה ב-8% משנת 2018 וב-42% משנת 2000. השיעור ליהודים ואחרים היה במגמת עלייה, אך משנת 2015 החלה מגמת ירידה, ובשנת 2020 השיעור ירד ל-82.4 ל-1,000 נשים בגיל הפרייון מ-88.7 בשנת 2018, ירידה ב-7%.

שיעור לידות חי לפי נפות: בשנת 2020, נרשם שיעור לידות חי גבוה ביהודה ושומרון (130.5 ל-1,000 נשים בגיל הפרייון), בנפת ירושלים (114.6), בנפת באר שבע (103.1), בנפת צפת (87.1), בנפת אשקלון (86.5) ובשאר הנפות השיעור נמוך מהממוצע הארצי.

שיעור פרייון כולל: בישראל שיעור הפרייון גבוה מכל מדינות ה-OECD, 2.9 בהשוואה ל-1.6 בממוצע ה-OECD.

יחס זכרים לנקבות בלידות חי: בשנת 2020, יחס זכרים לנקבות בלידות חי היה 1.06, ליהודים ואחרים 1.05 ולערבים ודרוזים 1.06, יחס יציב יחסית בשנים 2000-2020.

אחוז לידות ראשונות: בשנת 2020, 29% היו לידות ראשונות מסך לידות החי ו-31% בשנת 2000. בקרב יהודים ואחרים 28%, ירידה מ-33%, בהתאמה, ובקרב ערבים ודרוזים 30%, עלייה מ-25%, בהתאמה.

גיל האם בלידה: חציון גיל האם בלידה עלה מ-28 בשנת 2000 ל-30 בשנת 2020, בקרב יהודיות ואחרות מ-29 ל-31, בהתאמה, ובקרב ערביות ודרוזיות מ-26 ל-27, בהתאמה. בשנת 2020, 4% מלידות החי של ערביות ודרוזיות היו מתחת לגיל 20, 63% היו בגיל 20-29, 31% בגיל 30-39, ו-2% בגיל 40 ומעלה בהשוואה ל-1%, 41%, 52% ו-6%, בהתאמה, ליהודיות ואחרות.

גיל האם בלידה ראשונה: חציון הגיל עלה מ-25 בשנת 2000 ל-27 בשנת 2020, ליהודיות ואחרות מ-26 ל-28, בהתאמה, ולערביות ודרוזיות מ-22 ל-24, בהתאמה. בשנים 2000-2020 חלה ירידה באחוז הלידות ראשונות עד גיל 20 מסך לידות החי מ-9% ל-4%, בקרב יהודיות ואחרות מ-5% ל-2%, בהתאמה, ובקרב ערביות ודרוזיות מ-22% ל-10%, בהתאמה. אחוז הלידות בגיל 20-29 ירד מ-75% בשנת 2000 ל-65% בשנת 2020, ירידה ליהודיות ואחרות מ-76% ל-61%, בהתאמה, ועלייה לערביות ודרוזיות מ-71% ל-79%, בהתאמה. אחוז הלידות בגיל 30-39 עלה מ-15% ל-28%, ובגיל 40 ומעלה מ-1% ל-3%, העלייה בגיל 30 ומעלה ניכרת בעיקר בקרב יהודיות ואחרות.

לידות מרובות עוברים: בשנת 2020 נולדו בישראל 6.2 אלף ילודים בלידה מרובת עוברים, 6.0 אלף בלידת תאומים ו-168 בלידת שלישיות ומעלה, ירידה מ-7.3 אלף, 7.1 אלף ו-198, בהתאמה, בשנת 2019, ו-6.5 אלף, 6.0 אלף ו-489, בהתאמה, בשנת 2000. אחוז הילודים שנולדו בלידות מרובות עוברים במגמת ירידה,

ובשנת 2020 נרשמה ירידה גבוהה בהשוואה לשנת 2019, ירידה ל-3.4% מ-3.9% בקרב יהודים ואחרים וירידה ל-3.8% מ-4.3% בקרב ערבים ודרוזים. אחוז לידות שלישיות ומעלה בקרב יהודים ואחרים ירד ל-0.1% בשנת 2020 מ-0.4% בשנת 2000 וללא שינוי משנת 2019, ובקרב ערבים ודרוזים 0.2%, ירידה מ-0.3% בשנת 2000 וללא שינוי משנת 2019. אחוז לידות מרובות עוברים עולה עם גיל האם, בשנת 2020 כ-2% מלידות החי עד גיל 25 היו לידות מרובות עוברים, 3% בגיל 25-29, 4% בגיל 30-44 ו-8% בגיל 45 ומעלה.

משקל לידה נמוך: אחוז לידות חי במשקל נמוך במגמת ירידה בשני העשורים האחרונים. בשנת הקורונה 2020 נרשמה ירידה גבוהה באחוז לידות חי במשקל נמוך מ-2,500, ירידה מ-7.4% בשנת 2019 ל-6.7% בשנת 2020, בקרב יהודים ואחרים מ-7.0% ל-6.4%, בהתאמה, ובקרב ערבים ודרוזים מ-8.5% ל-7.8%, בהתאמה. אחוז הלידות במשקל נמוך מ-1,500 גרם ירד מ-0.8% ל-0.7%, בהתאמה, ליהודים ואחרים מ-0.7% ל-0.6%, בהתאמה, ולערבים ודרוזים מ-1.1% ל-0.9%, בהתאמה.

גיל הריון: בשנת הקורונה 2020, אחוז הלידות המוקדמות ירד בהשוואה לשנת 2019, האחוז לפני שבוע 37 ירד מ-6.9% ל-6.2%, האחוז בשבועות 33-36 ירד מ-5.8% ל-5.2% ואחוז לידות החי לפני שבוע 33 ירד מ-1.1% ל-1.0%, בהתאמה. בשנים 2000-2020, חציון גיל ההריון ירד מ-40 ל-39 שבועות. אחוז הלידות בשבוע 37-39 עלה מ-39% בשנת 2000 ל-50% בשנת 2020, אחוז הלידות בשבוע 40 ומעלה ירד מ-53% ל-44%, בהתאמה, ואחוז הלידות לפני שבוע 37 ירד מ-8% ל-6%, בהתאמה. אחוז לידות חי מוקדמות גבוה בלידות מרובות עוברים מלידות יחיד. בשנת 2020, 96% מהילודים בלידת שלישיות ומעלה נולדו לפני שבוע 37, 50% בלידת תאומים ו-5% בלידת יחיד.

פטירת תינוקות

שיעור פטירת תינוקות: שיעור פטירת תינוקות במגמת ירידה בשני העשורים האחרונים. שיעור הפטירה בגיל שנה לילידי 2020 היה 2.3 ל-1,000 לידות חי, 4.7 לערבים ודרוזים ו-1.6 ליהודים ואחרים, השיעור בגיל 0-6 ימים היה 1.0, לערבים ודרוזים 2.2 וליהודים ואחרים 0.7, ושיעור הפטירות בגיל 0-27 ימים היה 1.5, לערבים ודרוזים 3.2 וליהודים ואחרים 1.0. בממוצע השנים 2018-2020 שיעור הפטירות היה גבוה בנפות באר שבע, ירושלים, עכו וחדרה בהשוואה לממוצע הארצי.

בשנת הקורונה 2020, נרשמה ירידה גבוהה בשיעור פטירת התינוקות בקרב יהודים ואחרים בהשוואה לשנת 2019. שיעור הפטירות בגיל 0-6 ימים ירד ב-42% ליהודים ואחרים בהשוואה ל-1% לערבים ודרוזים, השיעור בגיל 7-27 ימים השיעור ירד ב-34% ו-4%, בהתאמה, והשיעור בגיל שנה ירד ב-27% וב-6%, בהתאמה.

שיעור פטירת תינוקות לפי השכלת האם: שיעור פטירת התינוקות גבוה יותר לאמהות עם השכלה נמוכה בהשוואה להשכלה גבוהה. לילידי 2020, שיעור פטירת התינוקות בגיל 0-6 ימים היה 1.2 ל-1,000 לידות חי לאמהות בעלות השכלה נמוכה עד 12 שנות לימוד, לעומת 0.5 לאמהות עם 13 ומעלה שנות לימוד, ושיעור הפטירה בגיל 0-27 ימים היה 1.9 ו-0.8, בהתאמה, ובגיל שנה 3.1 ו-1.2, בהתאמה.

פטירת תינוקות לפי המשקל בלידה: שיעור פטירת התינוקות גבוה לילודים שנולדו במשקל נמוך. שיעור הפטירה בגיל שנה של ילידי 2020 היה 130.4 ל-1,000 לידות חי לתינוקות שנולדו במשקל נמוך עד 1,500 גרם, 18.7 לתינוקות שנולדו במשקל נמוך עד 2,500 גרם, ו-1.0 לתינוקות שנולדו במשקל 2,500 גרם ומעלה.

שיעור פטירת תינוקות בלידת יחיד ובלידה מרובת עוברים: שיעור הפטירה בגיל שנה לילידי 2020 שנולדו בלידת יחיד היה 2.0 ל-1,000 לידות חי, 0.8 בגיל 0-6 ימים ו-1.2 בגיל 0-27. לתינוקות שנולדו בלידה מרובת עוברים השיעור גבוה יותר, 11.6, 6.8 ו-9.4, בהתאמה.

בשנת הקורונה 2020 נרשמה ירידה גבוהה בשיעור התמותה לתינוקות שנולדו בלידת יחיד בהשוואה לממוצע השנים 2018-2019. ליהודים ואחרים, שיעור הפטירות בגיל 0-6 ימים ירד ב-39%, בגיל 0-27 ימים השיעור ירד ב-32% ועד גיל שנה השיעור ירד ב-27%. לערבים ודרוזים נרשמה ירידה נמוכה יותר, ב-12%, ב-12% וב-16%, בהתאמה. לעומת זאת, שיעור הפטירות לתינוקות שנולדו בלידה מרובת עוברים עלה לילידי 2020 בהשוואה לילידי 2018-2019, לערבים ודרוזים נרשמה עלייה ב-59% בגיל 0-6 ימים, ב-66% בגיל 0-27 ימים וב-65% עד גיל שנה, ואילו ליהודים ואחרים נמשכה מגמת הירידה, השיעור ירד ב-44% בגיל 0-6 ימים, ב-43% בגיל 0-27 ימים וב-36% בגיל שנה.

פטירת תינוקות לפי שבוע הריון: שיעור פטירת תינוקות גבוה לילודים שנולדו בלידה מוקדמת מילודים שנולדו במועד. שיעור הפטירות בגיל שנה לילידי 2020 שנולדו לפני שבוע 28 להריון היה 327.1 ל-1,000 לידות חי, 84.6 לתינוקות שנולדו לפני שבוע 33 להריון, 17.5 לתינוקות שנולדו לפני שבוע 37 להריון ו-1.0 לתינוקות שנולדו בשבוע 37 ומעלה של ההריון.

שיעור פטירת תינוקות לפי סדר לידה: שיעור פטירת תינוקות גבוה לתינוקות שנולדו לאם בלידה ראשונה בהשוואה ללידה שנייה ומעלה, במיוחד בגיל 0-6 ימים. שיעור הפטירות של ילידי 2020 בגיל 0-6 ימים היה 1.4 ל-1,000 לידות חי בלידה ראשונה, לעומת 0.9 בלידה שנייה ומעלה, בגיל 0-27 ימים ו-1.9 ו-1.4, בהתאמה, ובגיל שנה 2.7 ו-2.2, בהתאמה.

שיעור פטירת תינוקות לפי מין הילוד: שיעור פטירת התינוקות גבוה לבנים בהשוואה לבנות. השיעור לילידי 2020 בגיל 0-6 ימים היה 1.2 ל-1,000 לידות חי לבנים ו-0.9 לבנות, בגיל 0-27 ימים ו-1.7 ו-1.4, בהתאמה, ובגיל שנה 2.5 לבנים ו-2.1 לבנות.

פטירת ילדים עד גיל 5

שיעורי הפטירה במהלך 5 שנות החיים הראשונות במגמת ירידה. השיעור ירד מ-6.9 ל-1,000 לידות חי לילידי 2000 ל-3.9 לילידי שנת 2016. שיעור הפטירה גבוה יותר לערבים ודרוזים, 7.7 ל-1,000 לידות חי, ירידה ב-36% מ-12.0 לילידי 2000 בהשוואה ל-2.7 בקרב יהודים ואחרים, ירידה ב-42% מ-4.7, בהתאמה, בשנת 2000.

שיעור הפטירות עד גיל חמש של ילידי 2016 היה 4.2 ל-1,000 לידות חי לבנים בהשוואה ל-3.5 לבנות, ירידה מ-7.4 ו-6.2, בהתאמה, לילידי שנת 2000. השיעור גבוה יותר בלידה מרובת עוברים, 16.1 ל-1,000 לידות חי בהשוואה ל-3.3 בלידת יחיד, ירידה 24.1 ו-6.0, בהתאמה, לילידי 2000. שיעור הפטירה גבוה ככל ששבוע ההריון מוקדם יותר וככל שמשקל הלידה נמוך יותר. בקרב ילידי 2014-2016, נרשם שיעור הפטירה גבוה, 7.9 ל-1,000 לידות חי לאמהות בעלות השכלה נמוכה עד 10 שנות לימוד בהשוואה ל-4.7 לאמהות בעלות 11-12 שנות לימוד, 3.1 לאמהות בעלות 13-15 שנות לימוד ו-2.4 לאמהות בעלות 16 ומעלה שנות לימוד.

סיבות מוות

שיעור תמותת התינוקות במגמת ירידה במרבית סיבות המוות. בשנת 2019, שיעור פטירת התינוקות בגיל שנה מסיבות סב-לידתיות היה 1.26 ל-1,000 לידות חי, ירידה ב-20% משנת 2000 וב-3% משנת 2010, השיעור ממומים מולדים היה 0.98, ירידה מ-16% ו-15%, בהתאמה, השיעור ממוות בעריסה היה 0.13, ירידה ב-44% ו-16%, בהתאמה, השיעור מסיבוכי פגות היה 0.11, ירידה ב-87% ו-78%, בהתאמה. בממוצע השנים 2017-2019, סיבת המוות השכיחה לערבים ודרוזים עד גיל שנה הייתה מומים מולדים, 43% מסך הפטירות עד גיל שנה בהשוואה ל-34% בקרב יהודים ואחרים. לעומת זאת, סיבות סב-לידתיות היו שכיחות יותר ליהודים ואחרים, 45% מסך הפטירות עד גיל שנה בהשוואה ל-34% לערבים ודרוזים. שיעור פטירת תינוקות גבוה יותר לערבים מיהודים בכל סיבות המוות. שיעור הפטירות מזיהומים היה 0.15 ל-1,000 לידות חי לערבים ודרוזים ו-0.08 ליהודים ואחרים, סיבוכי פגות 0.25 ו-0.11, בהתאמה, מומים מולדים 2.11 ו-0.76, בהתאמה, מוות בעריסה 0.19 ו-0.07, בהתאמה, סיבות סב-לידתיות 1.69 ו-1.00, בהתאמה, וסיבות חיצוניות 0.11 ו-0.09, בהתאמה. שיעור הפטירות גבוה לבנים מבנות בכל סיבות המוות.

לידות מת

בשנת 2019 נרשמו בישראל 1,211 לידות מת במשקל 500 גרם ומעלה, מהם 555 זכרים ו-453 נקבות. שיעור לידות מת היה 6.6 ל-1,000 לידות חי ולידות מת, 6.3 ליהודים ואחרים ו-7.3 לערבים בשנת 2019. כמחצית (51%) לידות המת היו עד השבוע ה-28 של ההריון, 32% בשבועות 28-36 ו-17% היו בשבוע ה-37 ומעלה של ההריון.

1: מספר ושיעור לידות חי

מספר לידות חי בישראל ירד בשנים האחרונות, 2019-2020, לאחר מגמת עלייה בשני העשורים האחרונים. בשנת 2020 היו 177 אלף לידות חי, 135 אלף יהודים ואחרים ו-42 אלף ערבים ודרוזים, ירידה מ-185 אלף, 141 אלף ו-43 אלף, בהתאמה, בשנת 2018.

שיעור לידות חי בשנת 2020 היה 82.9 ל-1,000 נשים בגיל הפרייון, ירידה ב-7% מ-89.3 בשנת 2018 וב-5% מ-87.2 בשנת 2000. שיעור לידות חי בקרב ערבים ודרוזים במגמת ירידה בשני העשורים האחרונים, ובשנת 2020 היה 83.7 ל-1,000 נשים בגיל הפרייון, ירידה ב-8% מ-90.5 בשנת 2018, ב-10% מ-92.6 בשנת 2015, וב-42% מ-144.6 בשנת 2000. שיעור לידות חי ליהודים ואחרים היה במגמת עלייה, אך משנת 2015 נרשמה מגמת ירידה, ובשנת 2020 השיעור היה 82.4 ל-1,000 נשים בגיל הפרייון, ירידה ב-7% מ-88.7 בשנת 2018 וירידה ב-9% מ-90.4 בשנת 2015 ועלייה ב-11% מ-74.3 בשנת 2000.

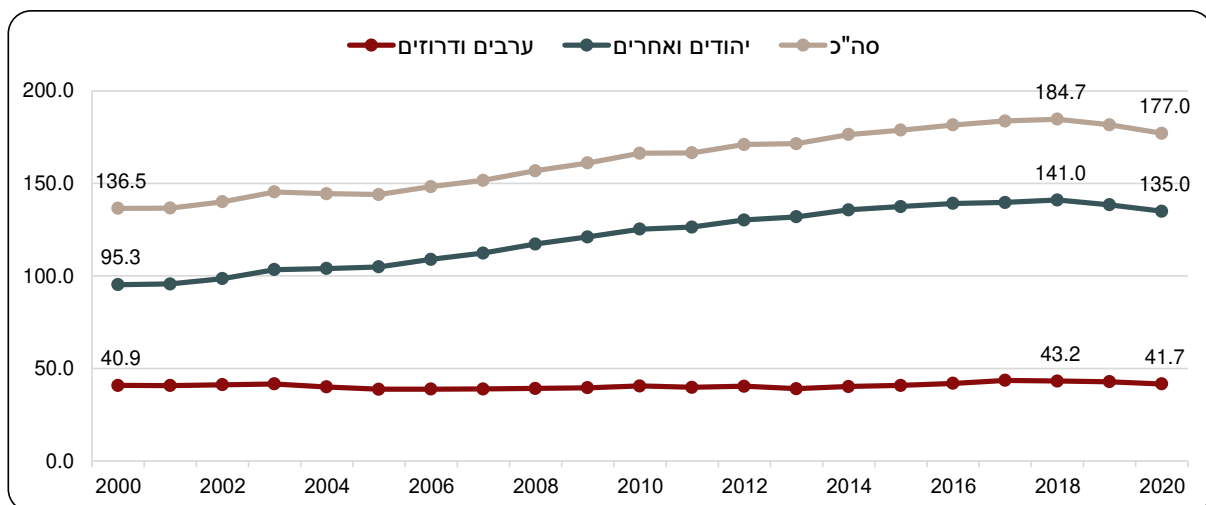
בשנת 2020, 32% מסך לידות החי בישראל היו של תושבות נפות ירושלים ותל אביב. שיעור לידות חי גבוה נרשם ביהודה ושומרון (130.5 ל-1,000 נשים בגיל הפרייון), בנפת ירושלים (114.6), בנפת באר שבע (103.1), בנפת צפת (87.1), בנפת אשקלון (86.5) ובשאר הנפות השיעור נמוך מהמוצע הארצי (82.9).

מספר לידות חי לבנים גבוה מבנות, יחס בנים\בנות היה 1.06 בשנת 2020, 1.05 ליהודים ואחרים ו-1.06 לערבים ודרוזים, היחס יציב יחסית בשנים 2000-2020.

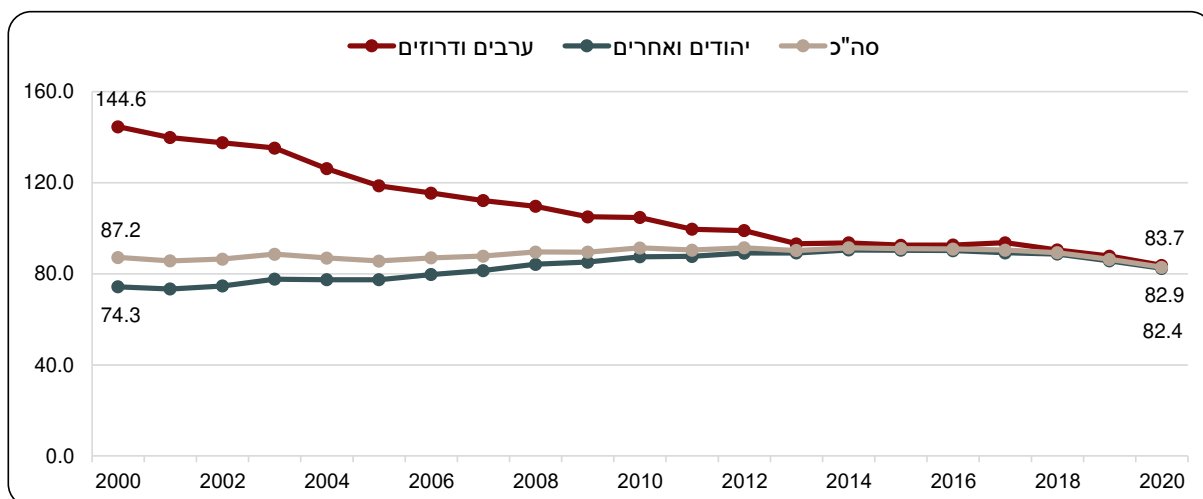
בשנת 2020, לידות ראשונות הוו 29% מסך לידות החי, בקרב יהודים ואחרים האחוז ירד ל-28% מ-33% בשנת 2000, ובקרב ערבים ודרוזים נרשמה עלייה ל-30% מ-25% בשנת 2000.

בישראל, שיעור הפרייון הכולל גבוה מכל מדינות ה-OECD, 2.9 בהשוואה ל-1.6 בממוצע ה-OECD.

1.1: מספר לידות חי לפי קבוצת אוכלוסייה (אלפים), 2000-2020

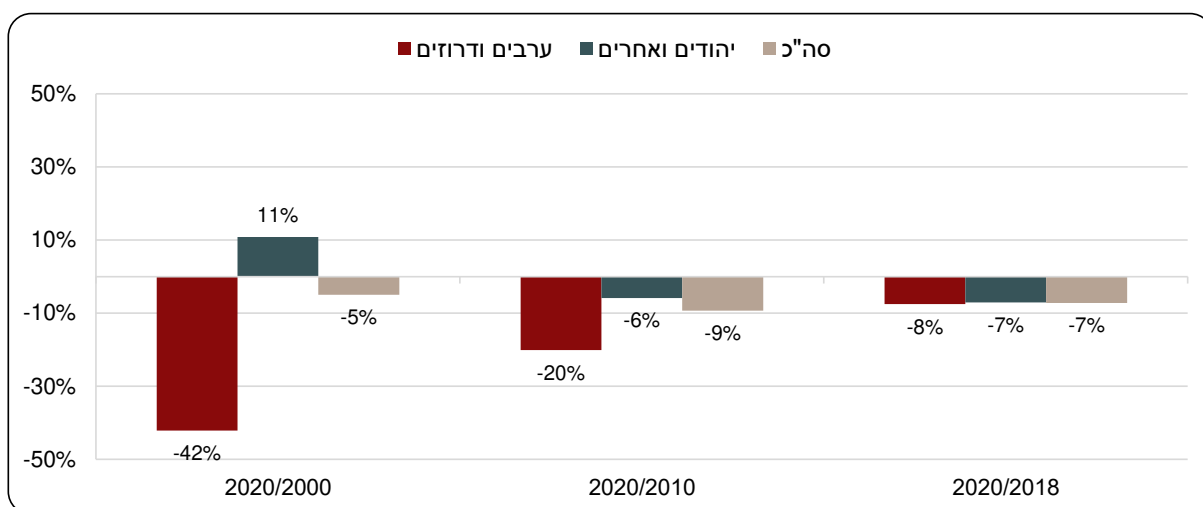


1.2: שיעור לידות חי ל-1,000 נשים בגיל 15-49, לפי קבוצת אוכלוסייה, 2000-2020

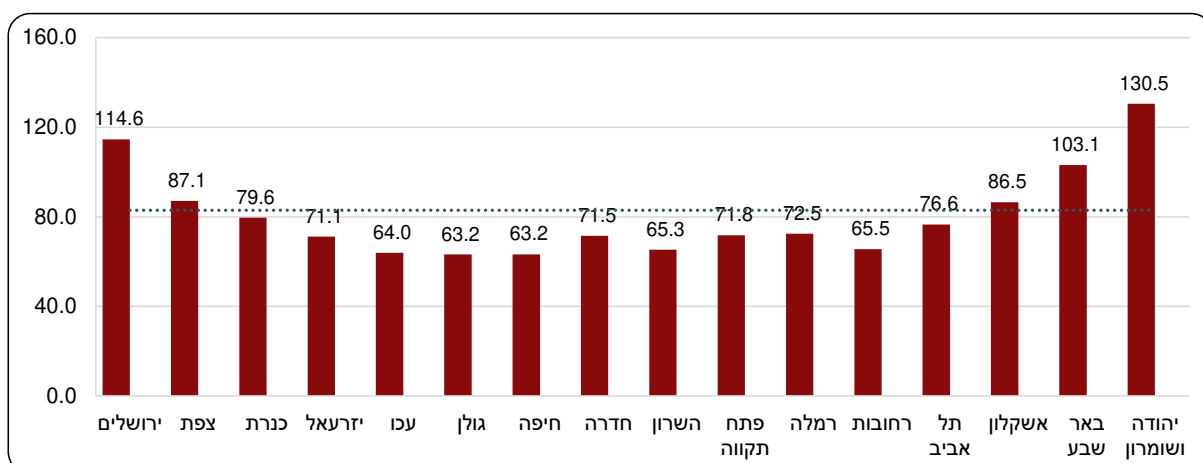


2000	2005	2010	2015	2016	2017	2018	2019	2020	
מספרים מוחלטים (אלפים)									
136.5	144.0	166.3	178.8	181.5	183.7	184.7	181.7	177.0	סה"כ
40.9	38.8	40.6	40.8	42.0	43.6	43.2	42.9	41.7	ערבים ודרוזים
95.3	104.9	125.3	137.5	139.2	139.7	141.0	138.4	135.0	יהודים ואחרים
שיעור ל-1,000 נשים בגיל הפרייה									
87.2	85.6	91.4	91.1	90.9	90.5	89.3	86.4	82.9	סה"כ
144.6	118.7	104.8	92.6	92.6	93.7	90.5	87.8	83.7	ערבים ודרוזים
74.3	77.4	87.5	90.4	90.2	89.2	88.7	85.7	82.4	יהודים ואחרים

1.3: אחוז השינוי בשיעור לידות חי לפי קבוצת אוכלוסייה



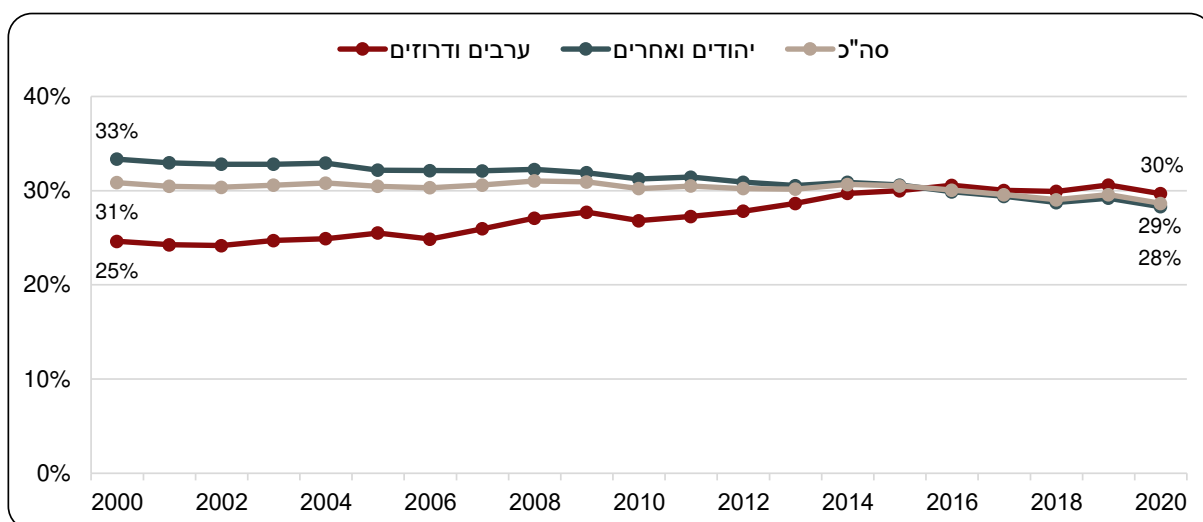
1.4: שיעור לידות חי ל-1,000 נשים בגיל 15-49, לפי נפת מגורים, 2020



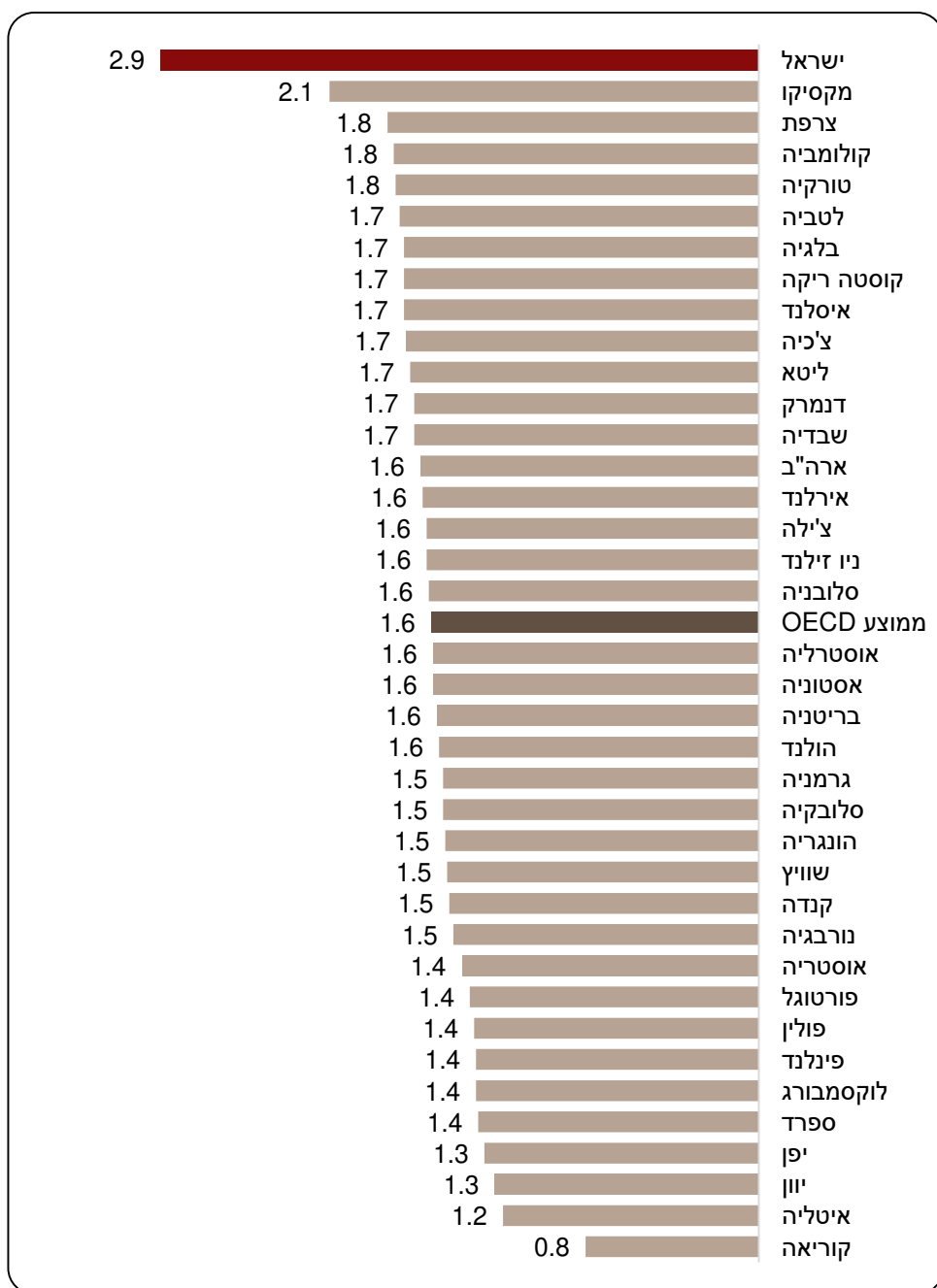
1.5: יחס זכרים\נקבות בלידות חי, לפי קבוצת אוכלוסייה, 2000-2020

2000	2005	2010	2015	2016	2017	2018	2019	2020	
1.06	1.06	1.06	1.06	1.06	1.06	1.05	1.06	1.06	סה"כ
1.06	1.06	1.05	1.07	1.07	1.08	1.07	1.06	1.06	ערבים ודרוזים
1.06	1.06	1.06	1.05	1.06	1.05	1.04	1.06	1.05	יהודים ואחרים

1.6: אחוז לידות ראשונות מסך לידות חי, 2000-2020



1.7: שיעור פריון כולל בישראל בהשוואה ל-OECD, 2020



פרק 2: גיל האם בלידה

בשנים 2000-2020 חלה מגמת ירידה באחוז הלידות עד גיל 30 מסך הלידות. אחוז הלידות בגיל 20-29 מסך לידות חי ירד ל-47% בשנת 2020 מ-57% בשנת 2000, ירידה ל-41% מ-54% בקרב יהודיות ואחרות וללא שינוי בקרב ערביות. לעומת זאת, אחוז הלידות בגיל 30-34 עלה ל-29% מ-24% בשנת 2000, אחוז הלידות בגיל 35-39 עלה ל-17% מ-12%, בהתאמה, ואחוז הלידות בגיל 40 ומעלה עלה ל-5% מ-3%, בהתאמה. העלייה בגיל הנשים שילדו בגיל 30 ומעלה נרשמה בעיקר בקרב יהודיות ואחרות, וללא שינוי אצל ערביות.

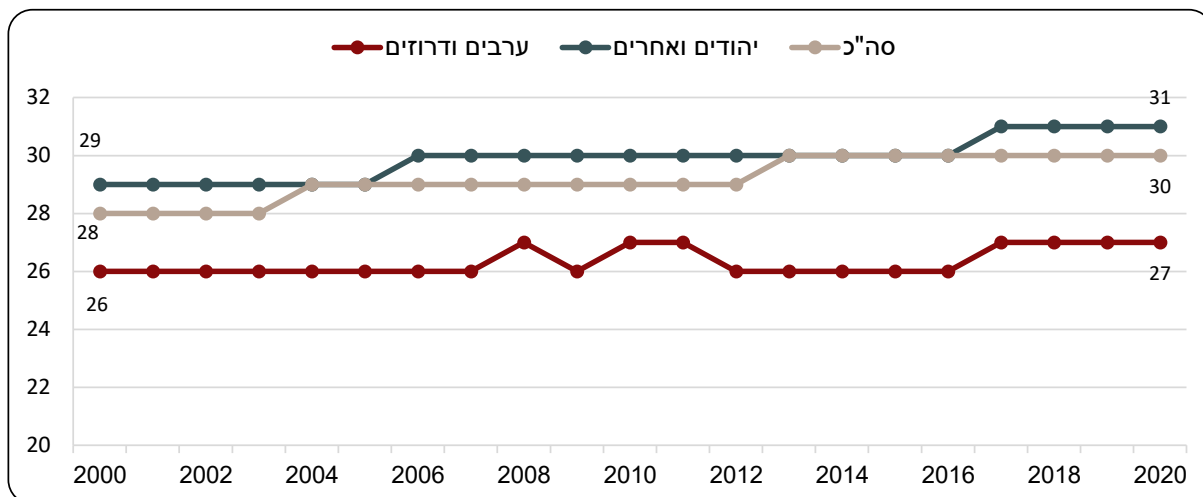
בשנים 2000-2020 חלה ירידה באחוז לידות חי לצעירות עד גיל 20 ועלייה לנשים בגיל 35 ומעלה, במיוחד בקרב יהודיות ואחרות. אחוז לידות חי לצעירות ערביות ודרוזיות עד גיל 20 ירד ל-4% מ-7% בשנת 2000, ליהודיות ואחרות נרשמה ירידה ל-1% מ-2%, בהתאמה. אחוז לידות החי בקרב ערביות בגיל 35 ומעלה עלה מעט ל-12% מ-11% בשנת 2000, אך ליהודיות ואחרות נרשמה עלייה ניכרת ל-26% מ-17%, בהתאמה.

בשנת 2020, 63% מלידות חי לערביות היו בגיל 20-29, 21% בגיל 30-34, 10% בגיל 35-39, 2% בגיל 40 ומעלה ו-4% עד גיל 20. בקרב יהודיות ואחרות, 41% מסך לידות החי היו בגיל 20-29, 32% בגיל 30-34, 20% בגיל 35-39, 6% בגיל 40 ומעלה ופחות מאחוז אחד עד גיל 20.

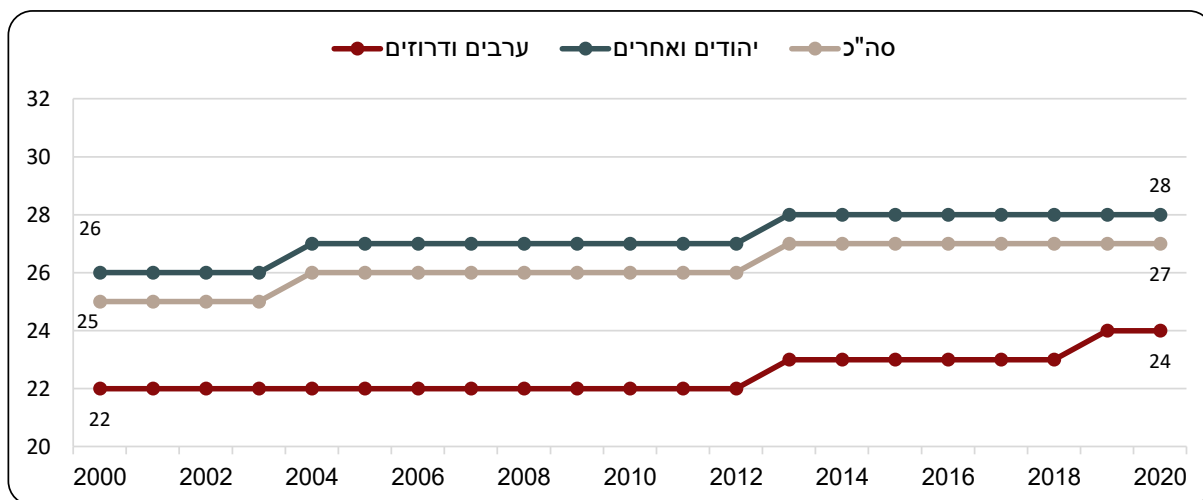
בשנים 2000-2020 נרשמה מגמת ירידה באחוז הלידות הראשונות עד גיל 30. אחוז הלידות עד גיל 20 מסך לידות חי ראשונות ירד ל-4% מ-9%, בקרב יהודיות ואחרות נרשמה ירידה ל-2% מ-5% ובקרב ערביות ודרוזיות ירידה ל-10% מ-22%, בהתאמה. אחוז לידות ראשונות בגיל 20-29 ירד ל-65% מ-75%, ליהודיות ואחרות נרשמה ירידה ל-61% מ-76%, לעומת עלייה בקרב ערביות ודרוזיות ל-79% מ-71%, בהתאמה. אחוז לידות ראשונות בגיל 30-34 עלה ל-21% מ-12%, בגיל 35-39 ל-7% מ-3% ובגיל 40 ומעלה ל-3% מ-1%, העלייה בגיל 30 ומעלה ניכרת בעיקר בקרב יהודיות ואחרות.

בשנת 2020, 79% מלידות חי ראשונות לערביות ודרוזיות היו בגיל 20-29, 10% בגיל 30-39, פחות מאחוז אחד בגיל 40 ומעלה ו-10% עד גיל 20. בקרב יהודיות ואחרות, 61% מלידות חי ראשונות היו בגיל 20-29, שליש בגיל 30-39, 4% בגיל 40 ומעלה ו-2% עד גיל 20.

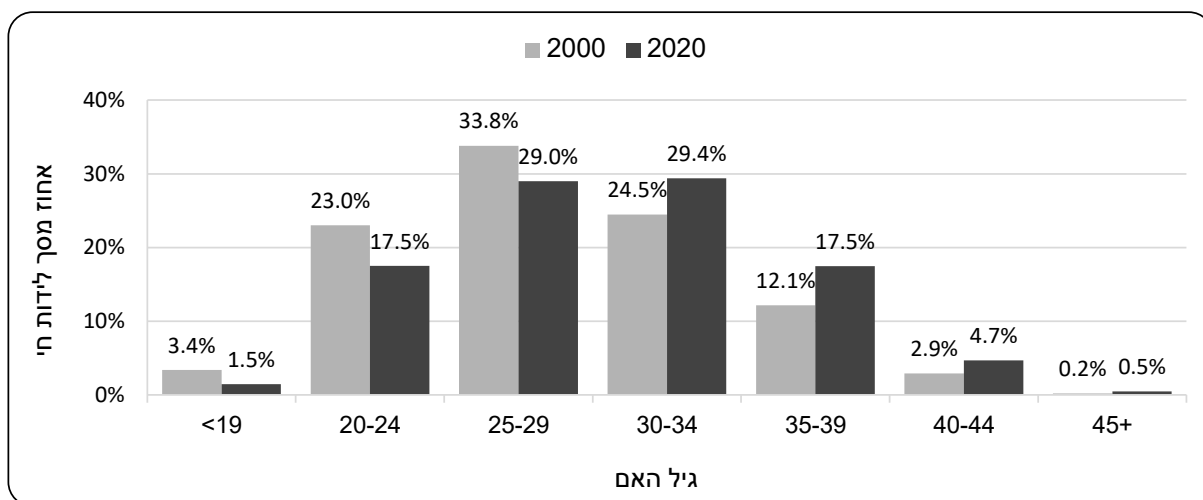
2.1: חציון גיל האם בלידה לפי קבוצת אוכלוסייה, 2000-2020



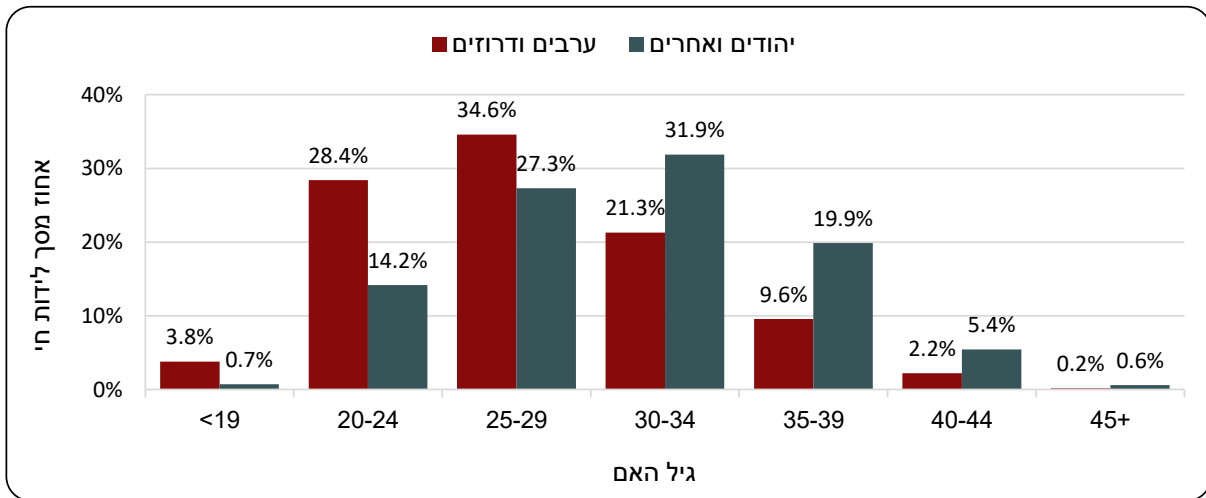
2.2: חציון גיל האם בלידה ראשונה לפי קבוצת אוכלוסייה, 2000-2020



2.3: לידות חי לפי גיל האם בלידה, 2000, 2020

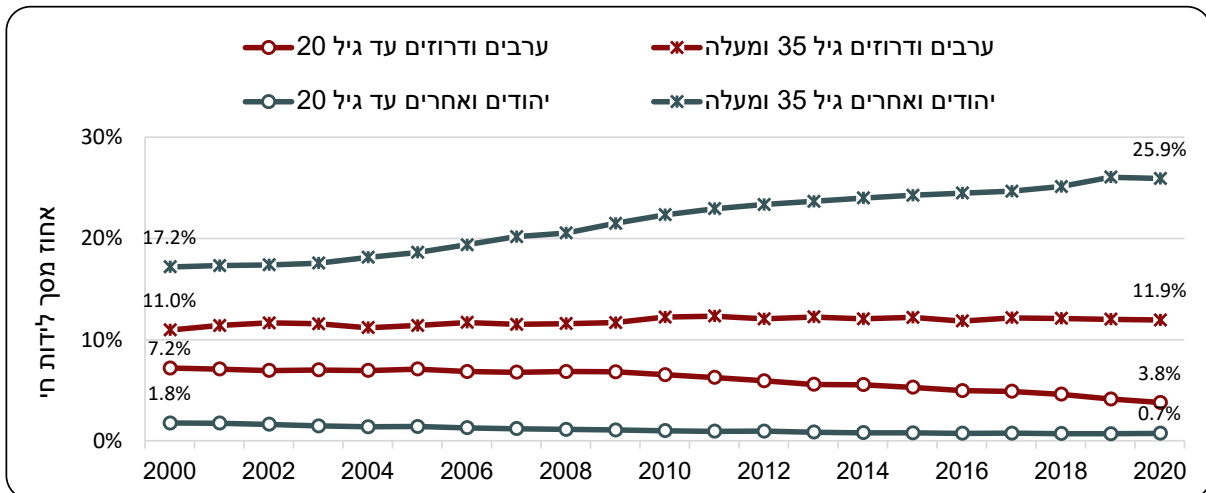


2.4: לידות חי לפי גיל האם בלידה וקבוצת אוכלוסייה, 2020

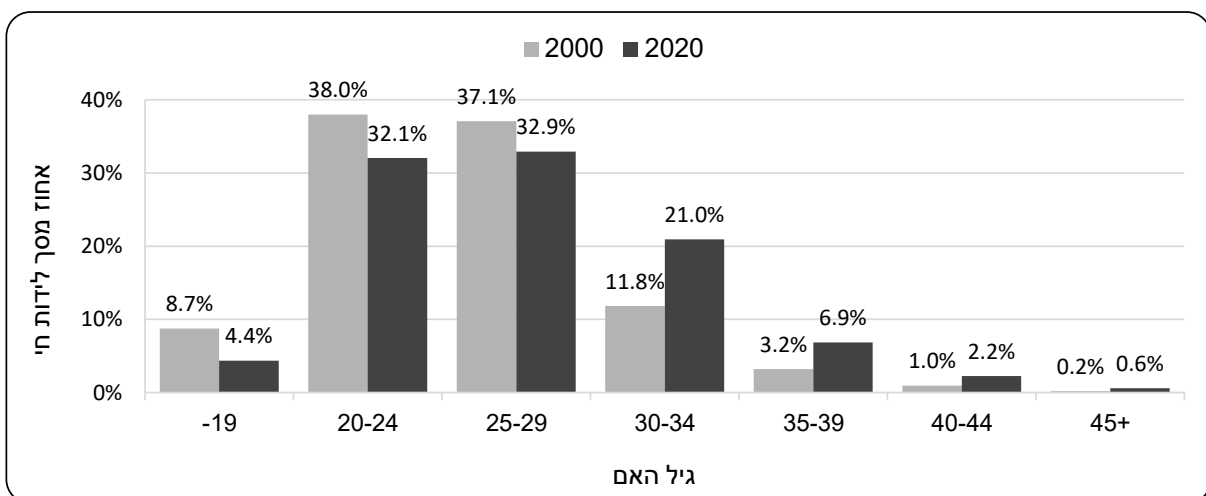


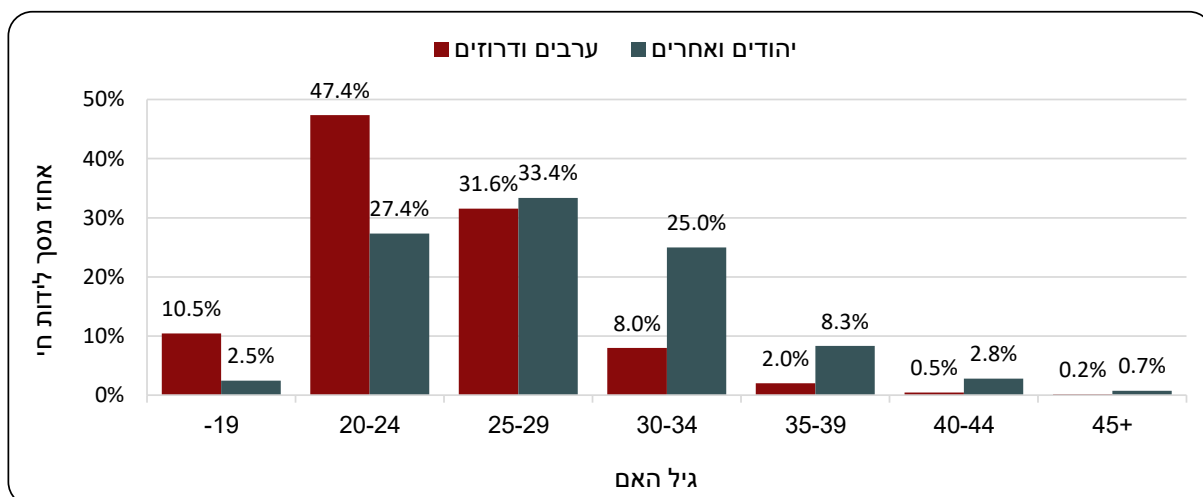
2.5 לידות חי לפי גיל האם בלידה וקבוצת אוכלוסייה, 2000-2020

אחוז מסך לידות חי בקבוצת אוכלוסייה



2.6: לידות חי לפי גיל האם בלידה ראשונה, 2000, 2020



2.7: לידות חי בלידה ראשונה לפי גיל האם וקבוצת אוכלוסייה, 2020

פרק 3: לידות מרובות עוברים

בשנת 2020 נולדו בישראל 6.2 אלף תינוקות בלידה מרובת עוברים, מהם 6.0 אלף בלידת תאומים ו-168 תינוקות בלידת שלישיות ומעלה, ירידה מ-7.3, 7.1 ו-198 בשנת 2019, בהתאמה, ו-6.5, 6.0 ו-489 בשנת 2000, בהתאמה.

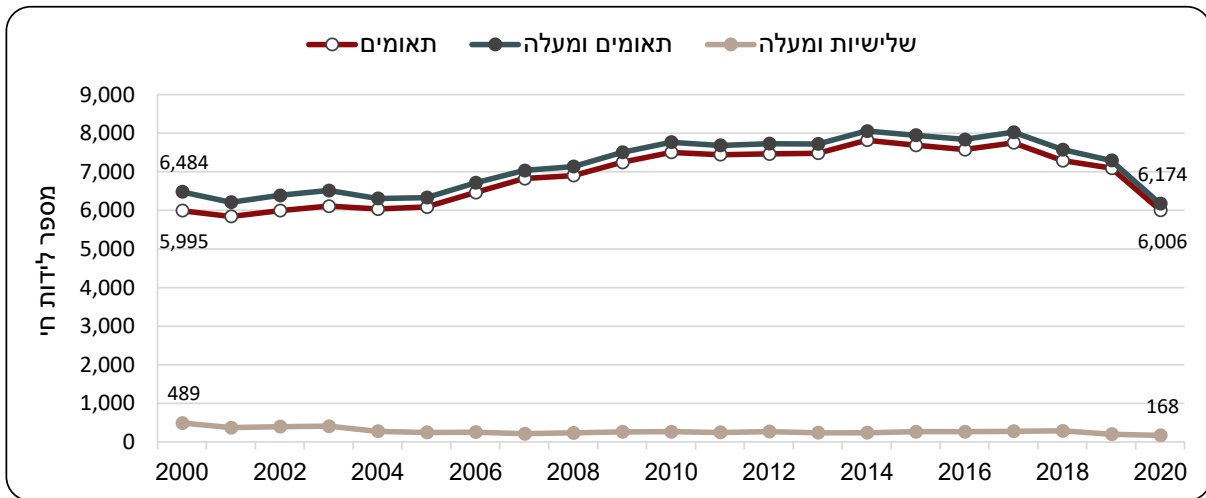
אחוז הילודים שנולדו בלידה מרובת עוברים במגמת ירידה ובשנת 2020 נרשמה ירידה ל-3.5% מסך לידות החי מ-4.0% בשנת 2019, 4.4% בשנת 2017 ו-4.8% בשנת 2000. בשנים 2000-2020, מספר הילודים שנולדו בלידת שלישיות ומעלה ירד מ-489 בשנת 2000, 0.4% מסך לידות חי ל-168 ו-0.1% מסך לידות חי בשנת 2020, ירידה ב-66%. מגמה שתואמת להנחיות משרד הבריאות והמועצה הלאומית לרפואת נשים, מיילדות, נאונטולוגיה וגנטיקה לצמצום שכיחות הריונות מרובי עוברים.

בשני העשורים האחרונים, אחוז לידות מרובות עוברים במגמת ירידה ליהודיות ואחרות ואילו בקרב ערביות נרשמה עלייה. אחוז הילודים שנולדו בלידה מרובת עוברים בקרב יהודיות ואחרות ירד מ-5.3% בשנת 2000 ל-3.9% בשנת 2019 ול-3.4% בשנת 2020, ואילו בקרב ערביות ודרוזיות האחוז עלה מ-3.6% בשנת 2000 ל-4.3% בשנת 2019 וירד ל-3.8% בשנת 2020, ומשנת 2019 האחוז גבוה יותר מיהודיות ואחרות.

ההבדלים בין קבוצות האוכלוסייה בולטים במיוחד באחוז לידות שלישיות ומעלה. בתחילת שנות האלפיים אחוז הילודים שנולדו בלידת שלישיות ומעלה היה גבוה יותר בקרב יהודיות ואחרות, אך בשנת 2006 חל היפוך והאחוז גבוה יותר בקרב ערביות ודרוזיות. בקרב יהודיות ואחרות אחוז שלישיות ומעלה מסך לידות חי ירד מ-0.4% בשנת 2000 ל-0.1% בשנת 2020, ואילו בקרב ערביות ודרוזיות האחוז ירד מ-0.3% ל-0.2% בשנת 2006, אח"כ עלה ל-0.3% בשנת 2016 וירד שוב ל-0.2% בשנת 2020.

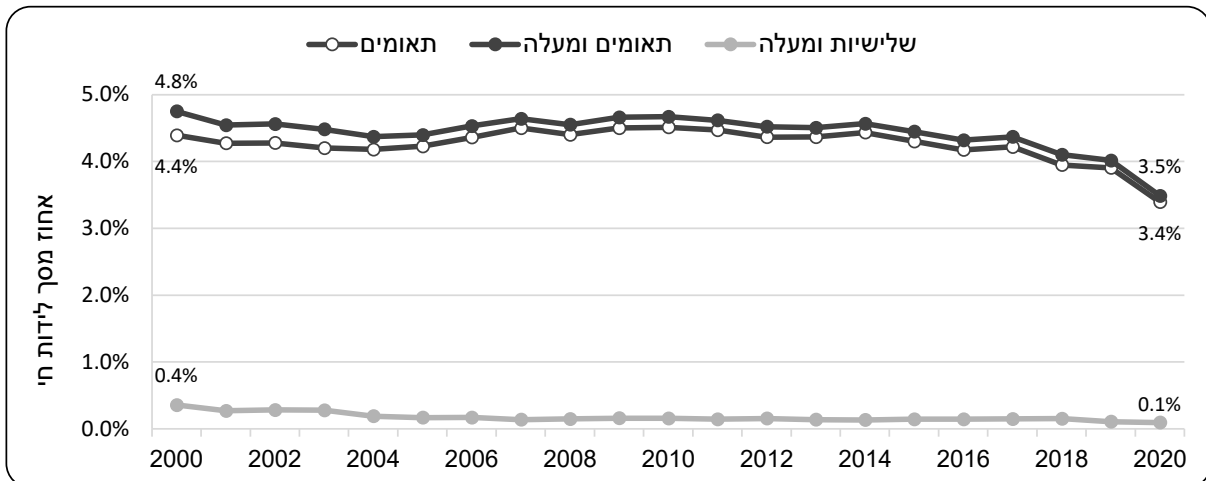
אחוז לידות מרובות עוברים מסך לידות חי עולה עם גיל האישה, כנראה עקב עלייה בשכיחות טיפולי פוריות. בשנת 2020, כ-2% מסך לידות חי עד גיל 25 היו לידות מרובות עוברים, 4% בגיל 30-44 ו-8% בגיל 45 ומעלה. העלייה באחוז לידות מרובות עוברים עם הגיל בולטת יותר בלידות ראשונות. בשנת 2020, כ-2% מסך לידות חי ראשונות עד גיל 25 היו לידות מרובות עוברים, 5% בגיל 30-34, 8% בגיל 35-39, 10% בגיל 40-44 ו-12% בגיל 45 ומעלה.

3.1: מספר לידות חי שנולדו בלידה מרובת עוברים, 2000-2020



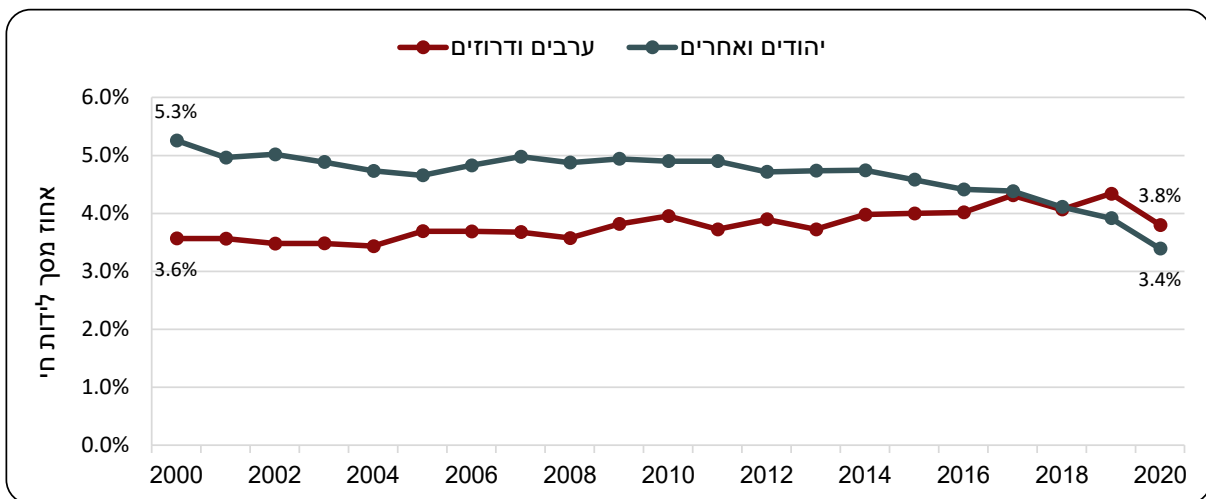
3.2: אחוז לידות חי שנולדו בלידה מרובת עוברים, 2000-2020

אחוז מסך לידות חי



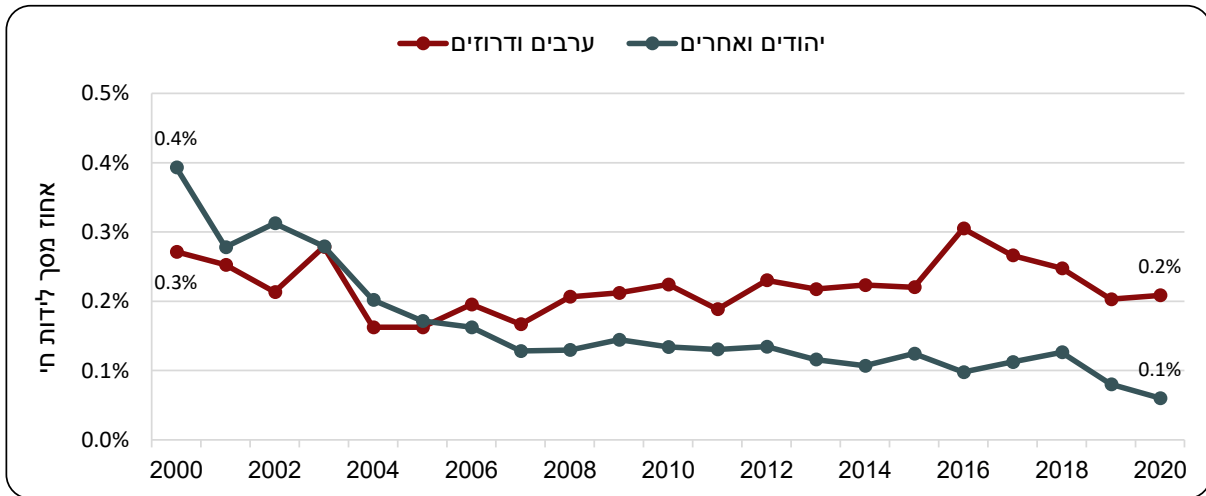
3.3: אחוז לידות חי שנולדו בלידה מרובת עוברים לפי קבוצת אוכלוסייה, 2000-2017

תאומים ומעלה, אחוז מסך לידות חי בקבוצת אוכלוסייה



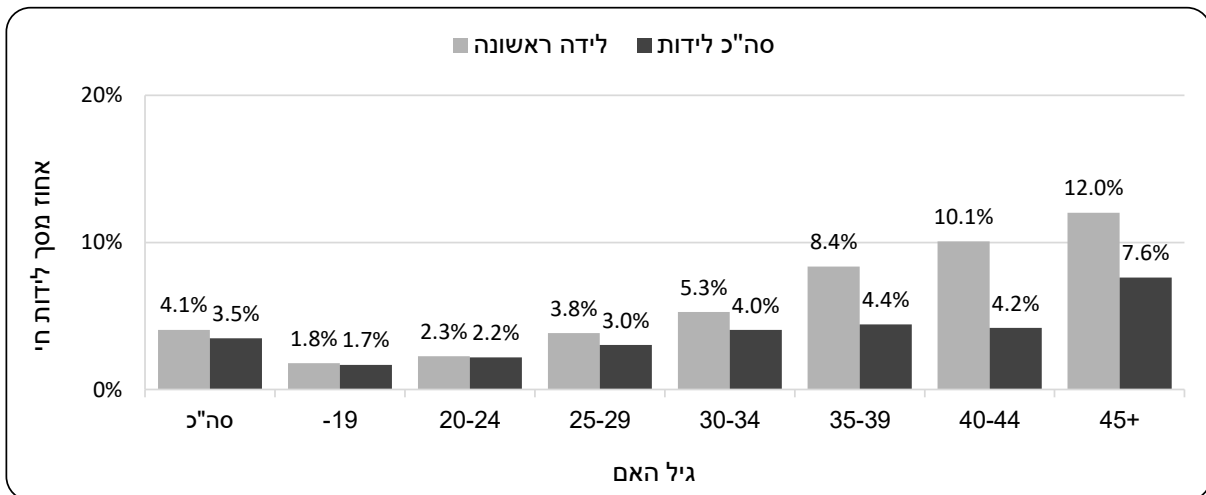
3.4: אחוז לידות חי שנולדו בלידת שלישיות ומעלה לפי קבוצת אוכלוסייה, 2000-2020

אחוז מסך לידות חי



3.5: אחוז לידות חי שנולדו בלידה מרובת עוברים לפי גיל האם, 2020

אחוז מסך לידות חי



פרק 4: משקל הילודים בלידה

בישראל, אחוז לידות חי במשקל נמוך מ-2,500 גבוה מעט (6.7%) בהשוואה לממוצע במדינות OECD (6.5%). בשנת הקורונה 2020, נרשמה ירידה גבוהה באחוז לידות חי במשקל נמוך מ-2,500 בהשוואה לשנת 2019, האחוז ירד מ-7.4% ל-6.7%, בקרב יהודים ואחרים מ-7.0% ל-6.4% ובלידת יחיד מ-4.9% ל-4.6%. בהתאמה, ובקרב ערבים ודרוזים מ-8.5% ל-7.8% ובלידת יחיד מ-6.1% ל-5.7%, בהתאמה.

חציון משקל הילוד בשנת 2020 היה 3,260 גרם, 3,220 בקרב ערבים ודרוזים ו-3,270 ליהודים ואחרים בהשוואה ל-3,250 בשנת 2000 לשתי קבוצות האוכלוסייה. חציון המשקל בלידה ראשונה נמוך יותר, 3,170 גרם בשנת 2020, 3,165 לערבים ודרוזים ו-3,180 ליהודים ואחרים. חציון משקל הילודים בלידה מרובת עוברים נמוך יותר מלידת יחיד, 2,420 גרם בלידת תאומים ו-1,710 גרם בלידת שלישיית ומעלה, לעומת 3,280 גרם בלידת יחיד בשנת 2020.

מרבית (88%) לידות החי בשנת 2020 היו במשקל 2,500-3,999 גרם, 42% במשקל 3,000-3,500 גרם, 21% במשקל 2,500-2,999 גרם ו-25% היו במשקל 3,500-3,999. 5.3% מלידות חי היו במשקל גבוה מ-4,000 גרם, 6.7% במשקל נמוך מ-2,500 גרם ו-0.7% היו במשקל נמוך מ-1,500 גרם. אחוז הילודים במשקל נמוך בלידות ראשונות גבוה יותר, 9.2% היו במשקל נמוך מ-2,500 גרם ו-1.1% במשקל נמוך מ-1,500 גרם.

במחצית הראשונה של שנות האלפיים אחוז הילודים במשקל נמוך מ-2,500 גרם היה גבוה יותר בקרב יהודים ואחרים, אך במחצית השניה חל היפוך והאחוז גבוה יותר בקרב ערבים ודרוזים. בשנים 2000-2020 אחוז הילודים במשקל נמוך מ-2,500 גרם ירד מ-8.4% ל-6.7%, בקרב יהודים ואחרים האחוז ירד מ-8.7% ל-6.4%, ואילו בקרב הערבים נרשמה עלייה מ-7.7% בשנת 2000 עד לשיא של 8.8% בשנת 2017, ואח"כ ירד ל-7.8% בשנת 2020, ומשנת 2009 האחוז גבוה יותר בקרב ערבים ודרוזים מיהודים ואחרים. ההבדלים בין קבוצות האוכלוסייה ניכרים גם כאשר בוחנים לידת יחיד, האחוז לערבים ודרוזים גבוה יותר מיהודים ואחרים. אחוז הילודים במשקל נמוך מ-2,500 גרם מסך הילודים שנולדו בלידת יחיד ירד מ-5.8% בשנת 2000 ל-4.6% בשנת 2020 בקרב יהודים ואחרים, ובקרב ערבים ואחרים האחוז עלה מ-5.8% בשנת 2000 עד לשיא של 6.4% בשנת 2017 ואח"כ ירד ל-5.7% בשנת 2020.

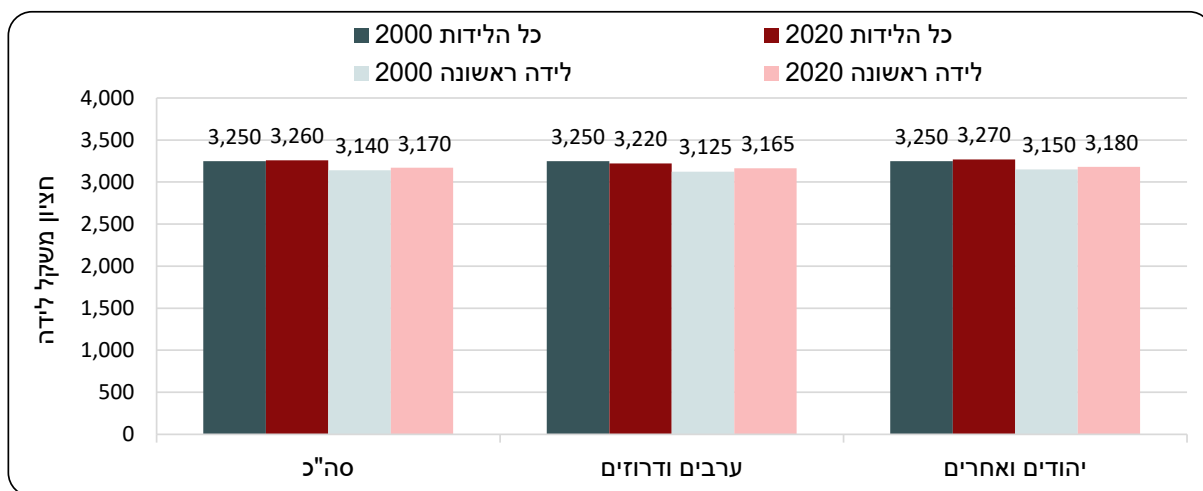
אחוז הילודים במשקל נמוך מ-1,500 גרם במגמת ירידה. האחוז ירד מ-1.2% בשנת 2000 ל-0.8% בשנת 2019 וירד ל-0.7% בשנת 2020. בקרב יהודים ואחרים נרשמה ירידה מ-1.2% ל-0.7% ו-0.5%, בהתאמה, ובקרב ערבים האחוז נע בין 1.0-1.3% בשנים 2000-2019 ובשנת 2020 ירד ל-0.9%. משנת 2005 האחוז גבוה לערבים ודרוזים מיהודים ואחרים.

בשנת 2020, 96% מהילודים שנולדו בלידת שלישיית ומעלה היו במשקל נמוך מ-2,500 גרם בהשוואה ל-57% מהילודים בלידת תאומים ו-5% מהילודים בלידת יחיד. שלישי (32%) מהילודים בלידת שלישיית ומעלה היו במשקל נמוך מ-1,500 גרם, לעומת 6% בלידת תאומים ו-0.5% בלבד בלידת יחיד.

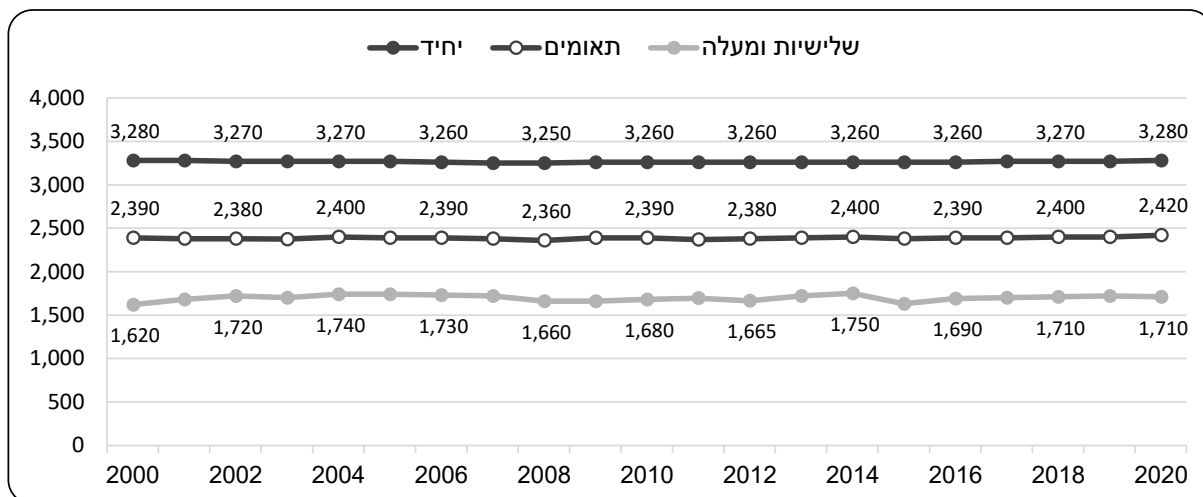
מעל שני שלישי (70%) מהילודים שנולדו במשקל נמוך מ-2,500 גרם בשנת 2020 נולדו בלידת יחיד, 29% נולדו בלידת תאומים וכאחוז נולדו בלידת שלישיית ומעלה. שני שלישי (65%) מהילודים שנולדו במשקל נמוך מ-1,500 גרם נולדו בלידת יחיד, 31% בלידת תאומים ו-4% בלידת שלישיית ומעלה.

אחוז הילודים במשקל נמוך גבוה יותר לילודות צעירות עד גיל 20 וליולדות בגיל 40 ומעלה. בשנת 2020, 8.8% מלידות החי עד גיל 20 היו במשקל נמוך מ-2,500 גרם ו-1.1% במשקל נמוך מ-1,500 גרם. בגיל 40-44, 8.0% מלידות החי היו במשקל נמוך מ-2,500 גרם ו-0.7% במשקל נמוך מ-1,500 גרם, ובגיל 45 ומעלה, 14.3% מסך לידות חי היו במשקל נמוך מ-2,500 גרם ו-1.7% במשקל נמוך מ-1,500 גרם.

4.1: חציון המשקל בלידה לפי קבוצת אוכלוסייה, 2000, 2020

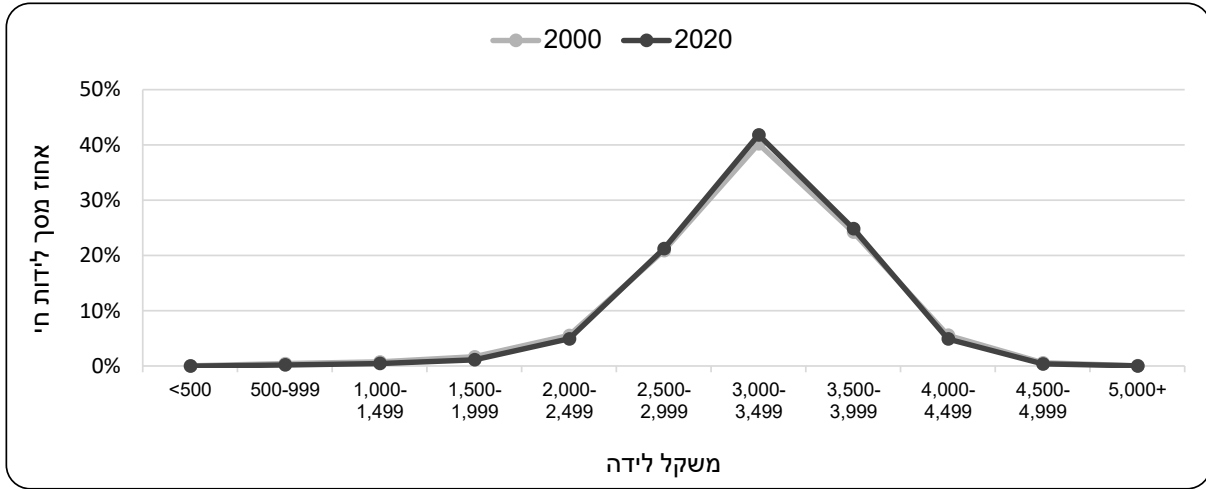


4.2: חציון משקל לידה לפי סוג לידה, 2000-2020

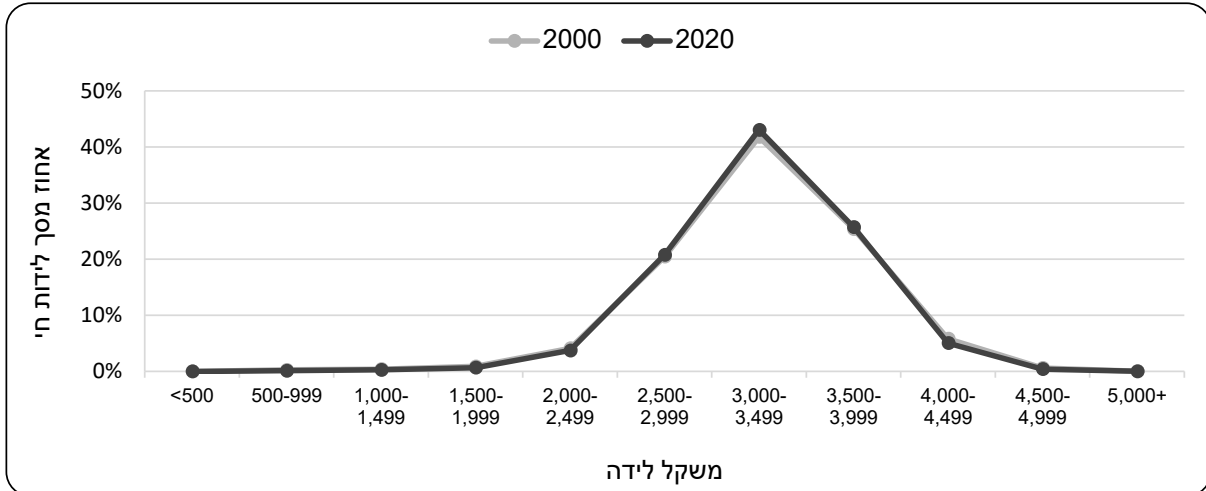


4.3: התפלגות משקל לידה לפי שנים, 2000, 2020

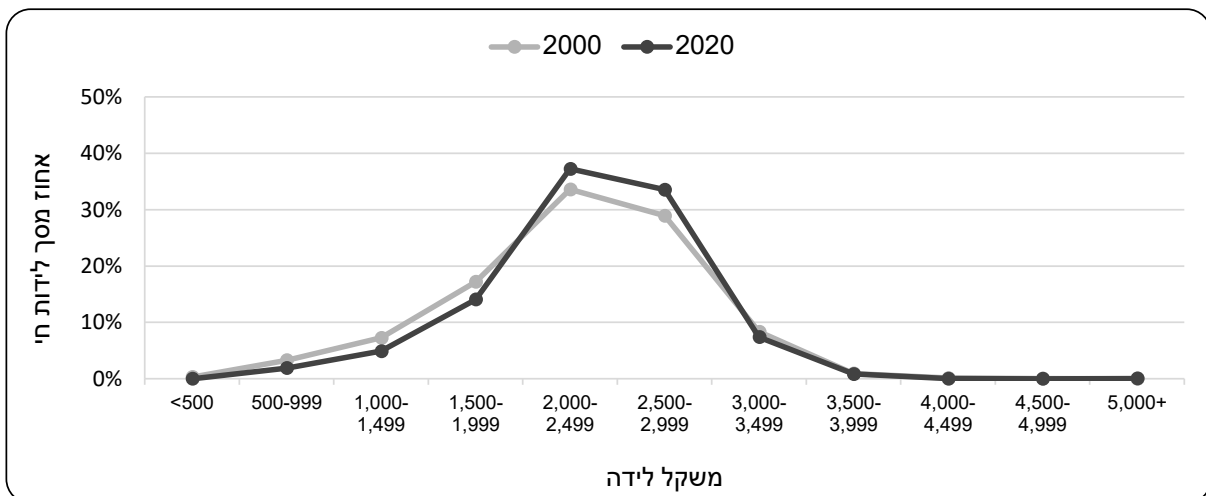
סה"כ לידות



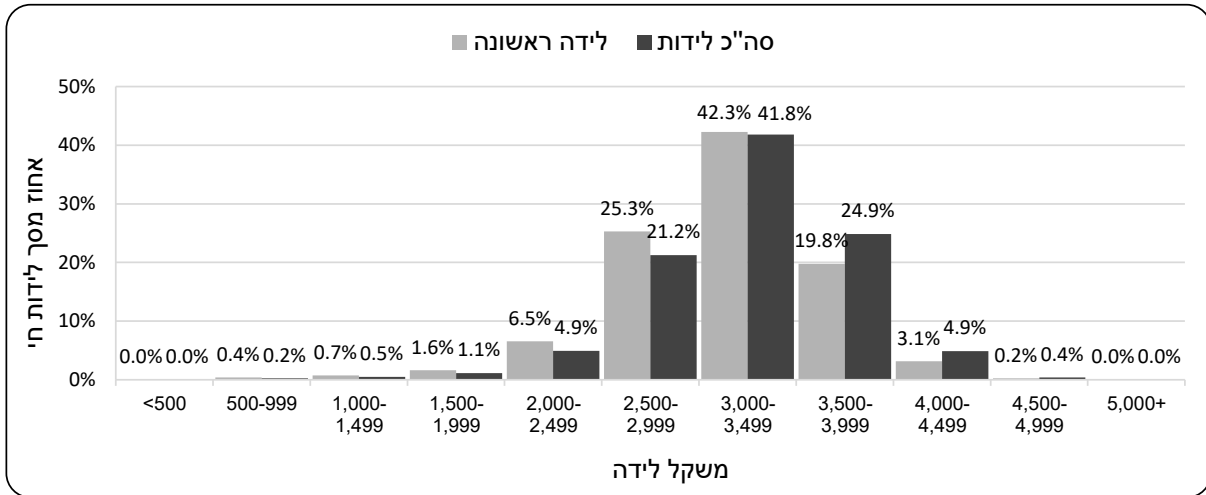
לידות יחיד



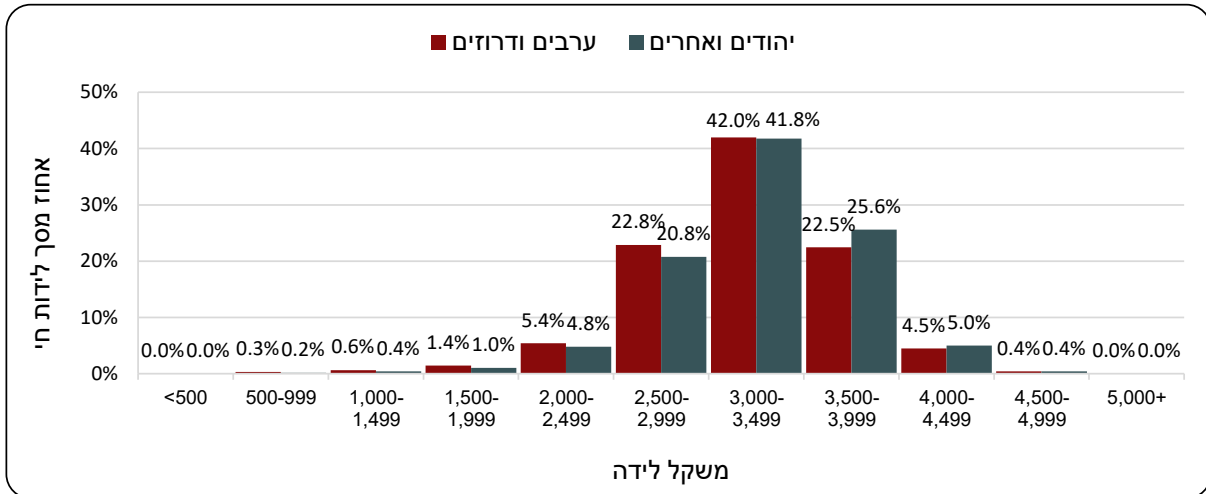
לידות מרובות עוברים



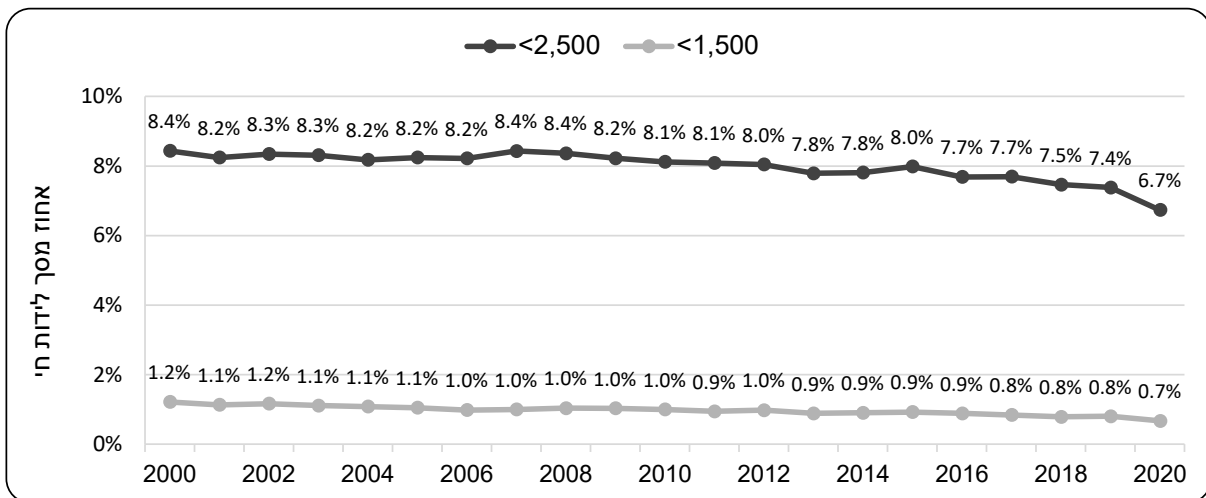
4.4: התפלגות המשקל בלידה, 2020



4.5: התפלגות המשקל בלידה לפי קבוצות אוכלוסייה, 2020

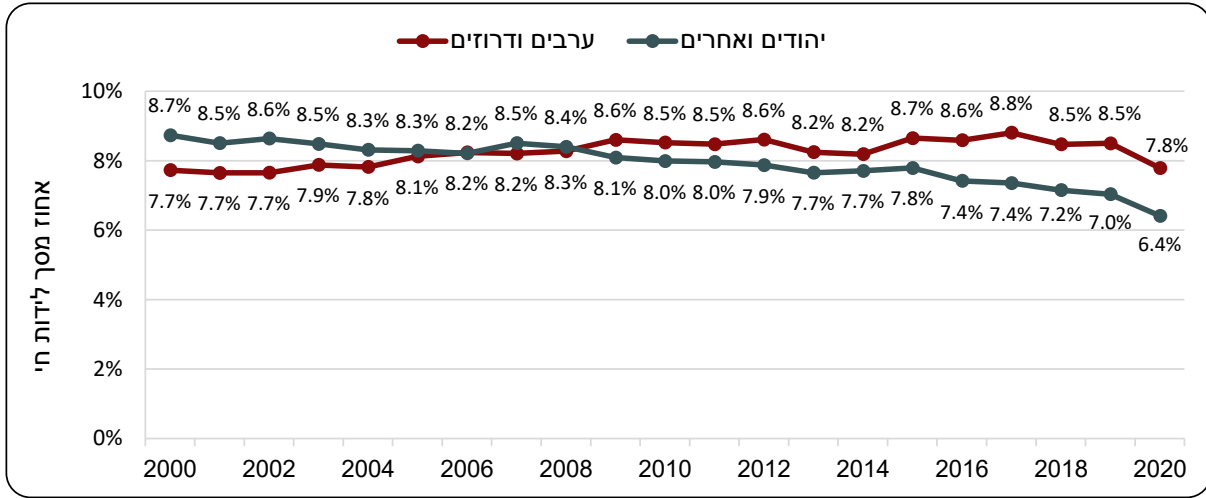


4.6: אחוז לידות חי במשקל נמוך מכלל לידות החי, 2000-2020

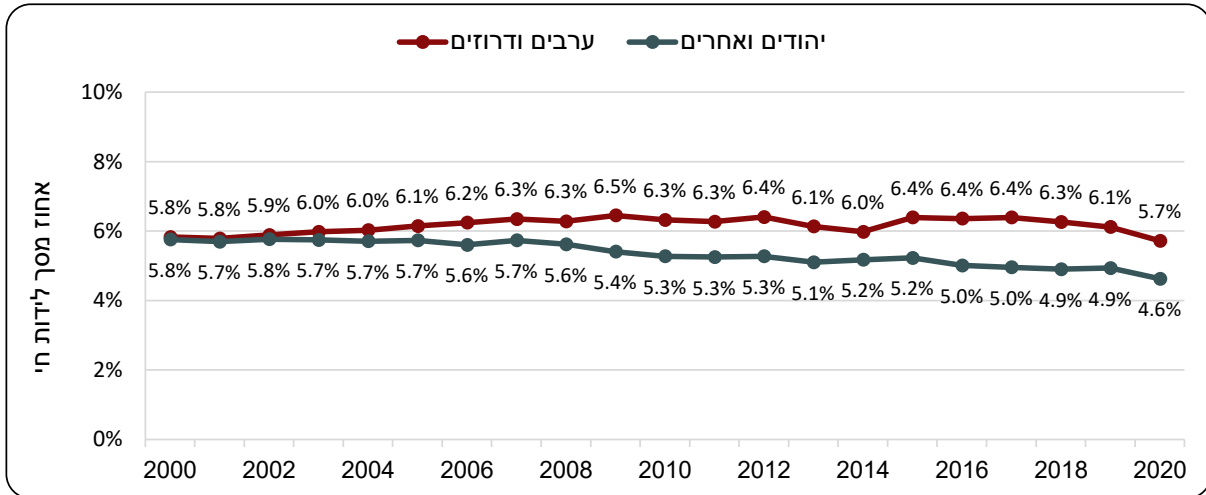


4.7: אחוז לידות חי במשקל נמוך מ-2,500 גרם לפי קבוצות אוכלוסייה, 2000-2020

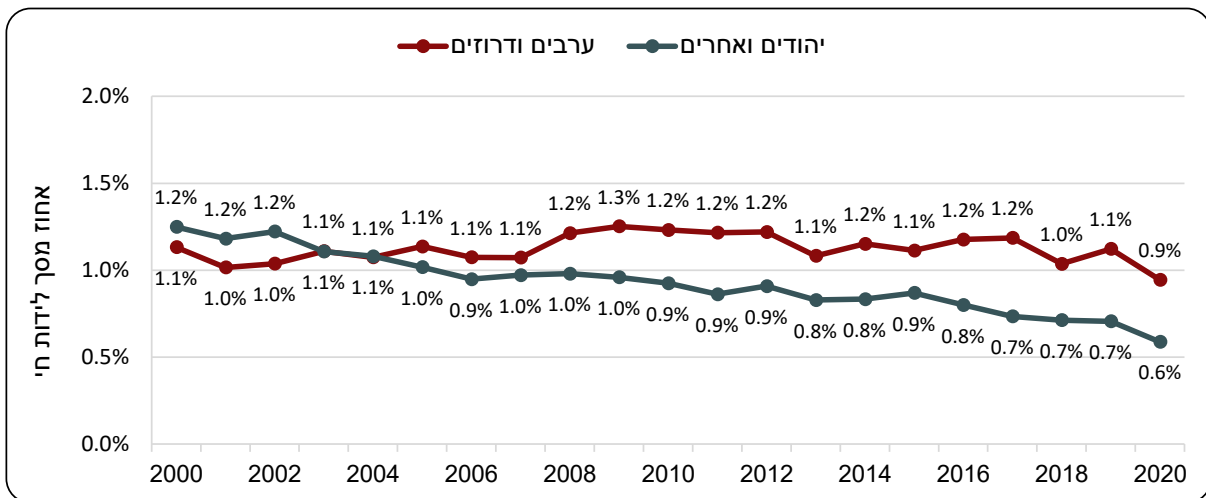
סה"כ לידות



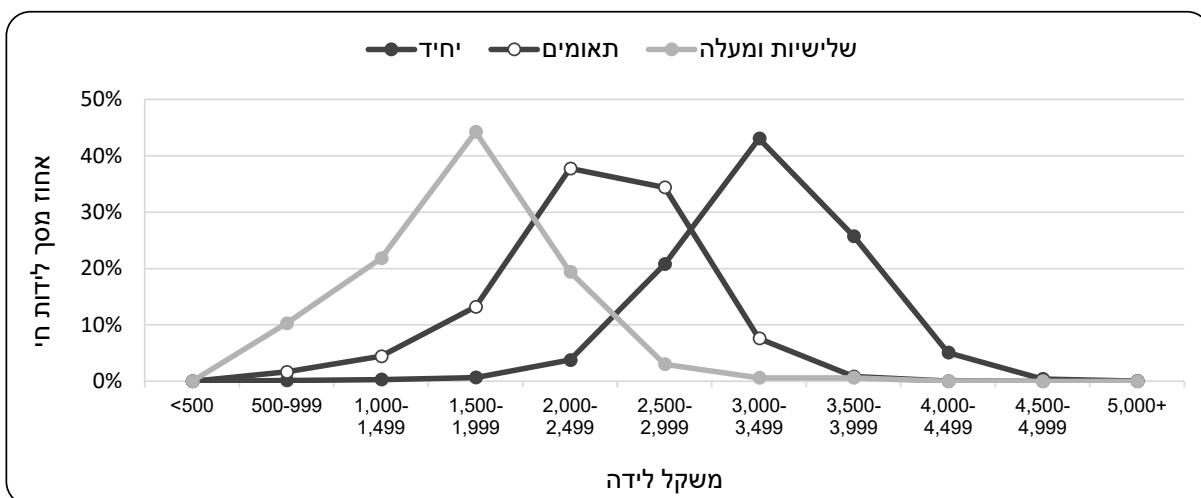
לידות יחיד



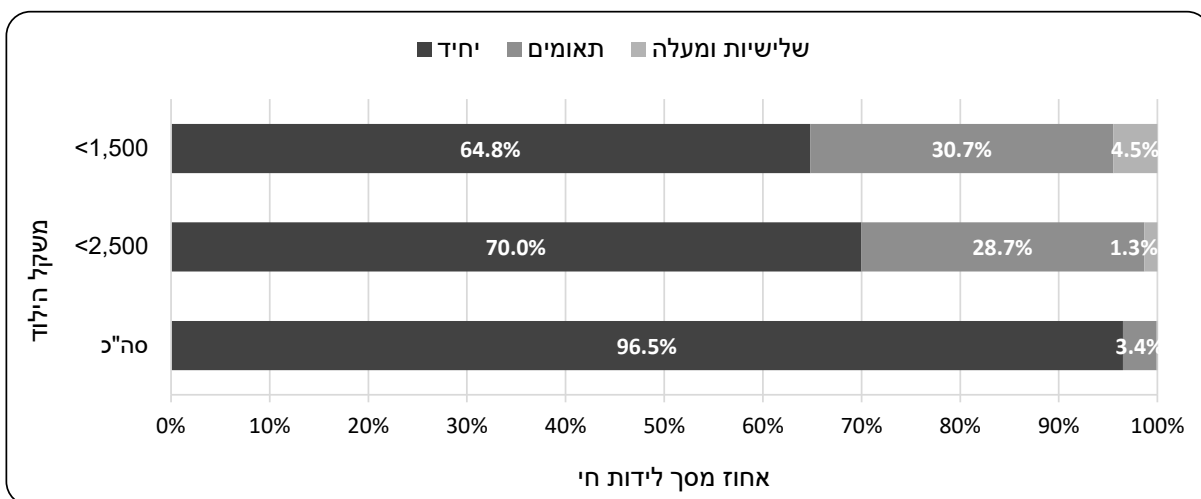
4.8: אחוז לידות חי במשקל נמוך מ-1,500 גרם לפי קבוצות אוכלוסייה, 2000-2020



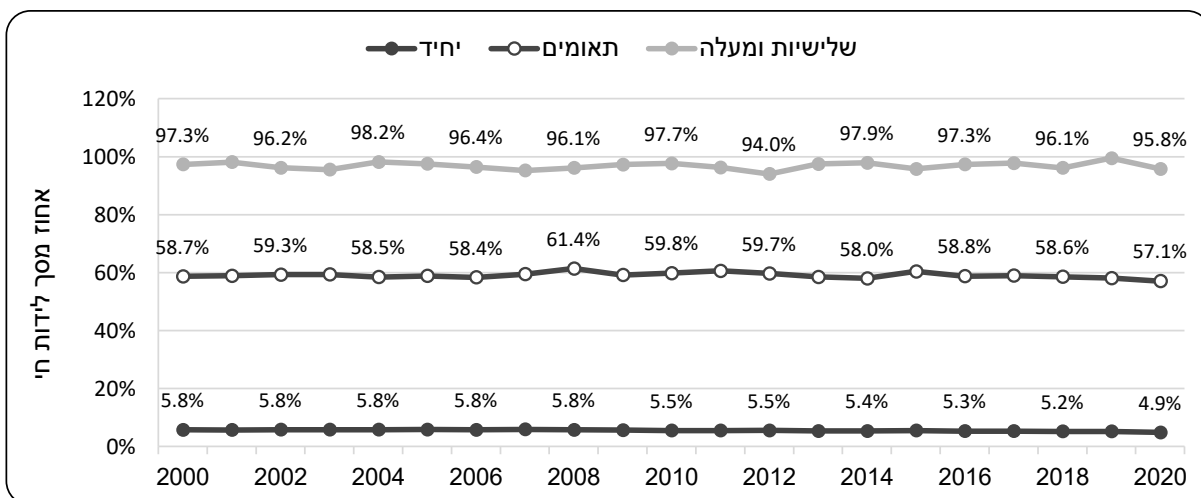
4.9: התפלגות המשקל בלידה לפי סוג לידה, 2020



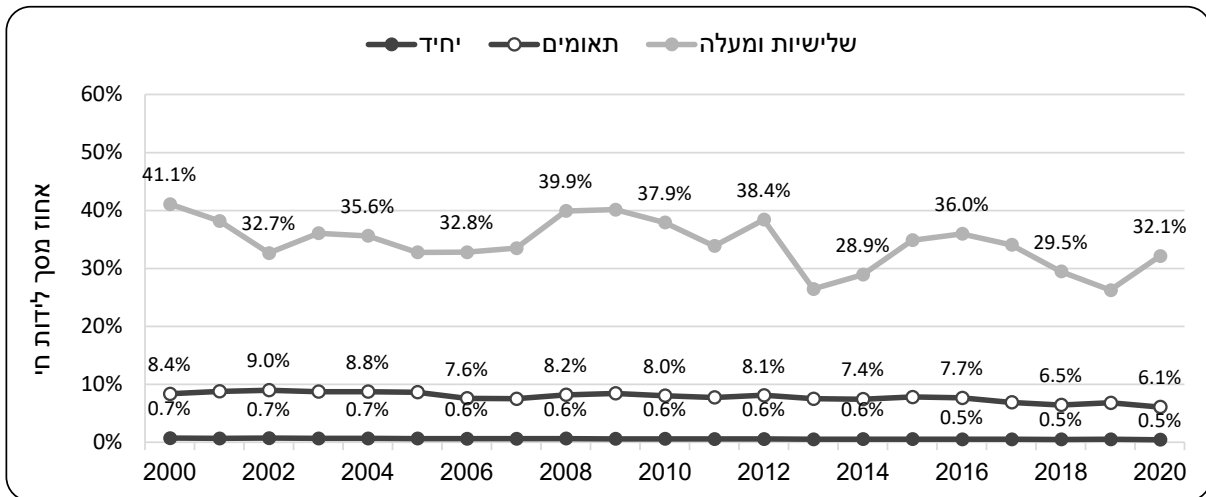
4.10: התפלגות לידות חי במשקל נמוך לפי סוג לידה, 2020



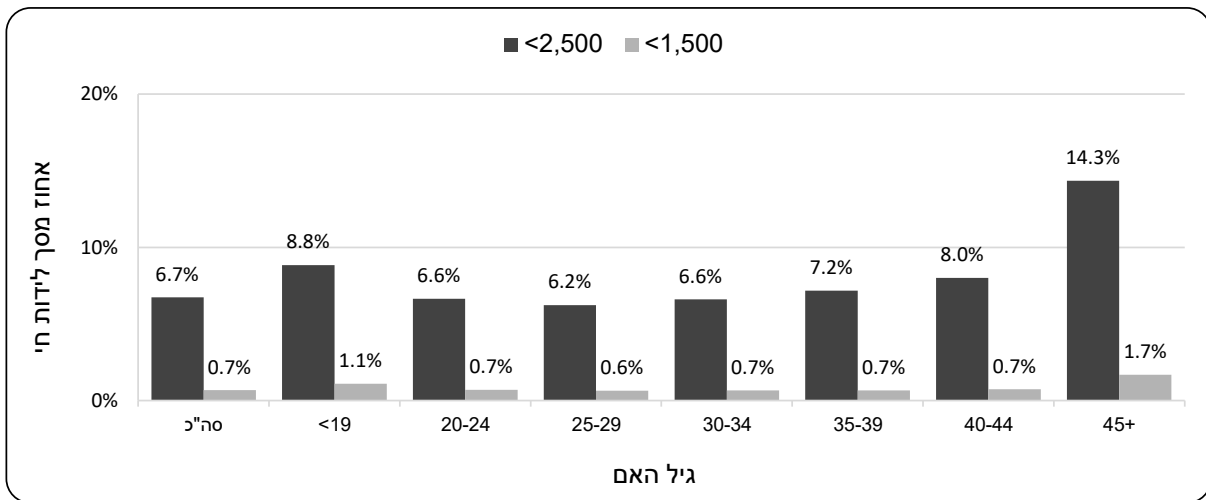
4.11: אחוז לידות חי במשקל נמוך מ-2,500 גרם לפי סוג לידה, 2000-2020



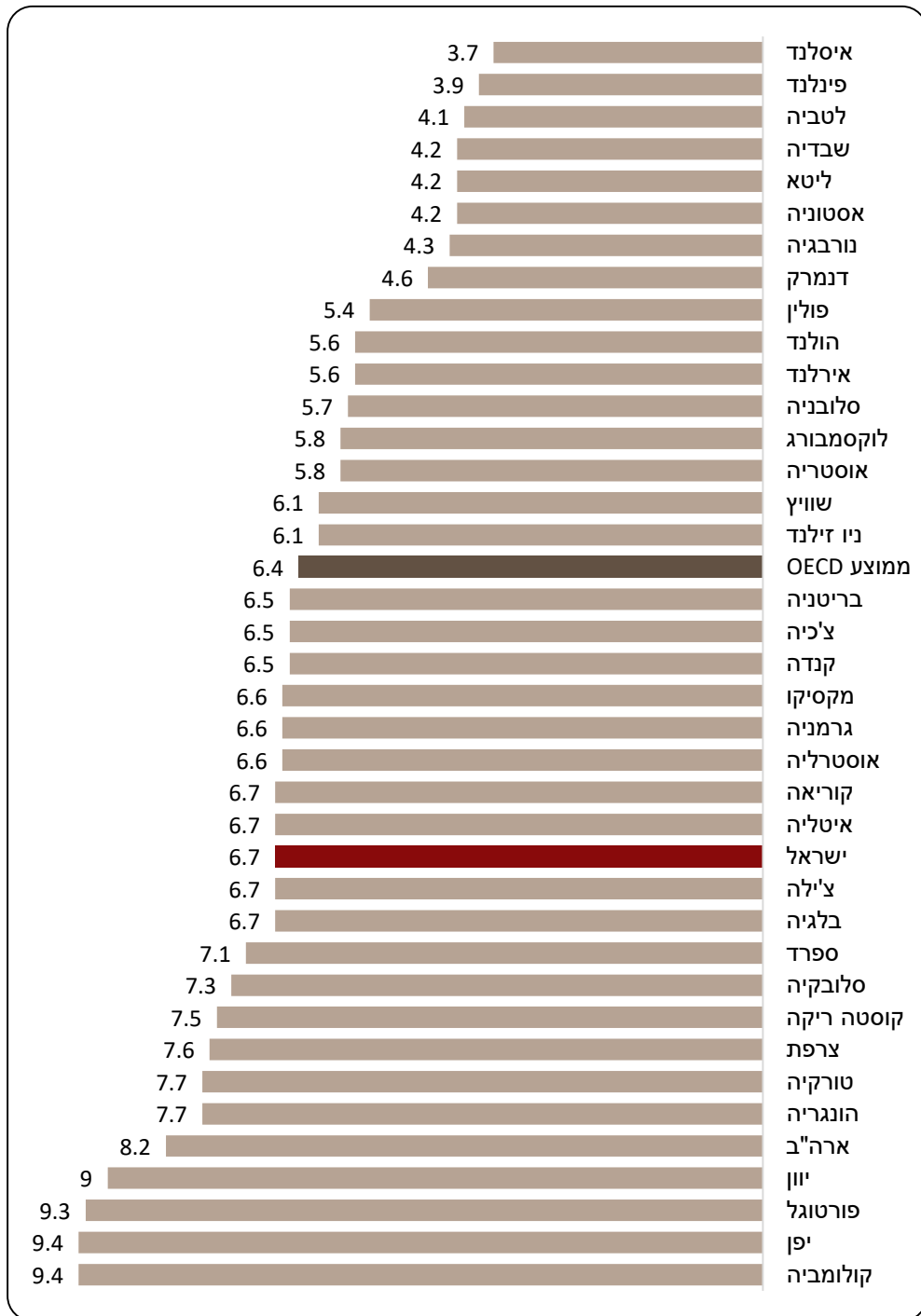
4.12: אחוז לידות חי במשקל נמוך מ-1,500 גרם לפי סוג לידה, 2000-2020



4.13: אחוז לידות חי במשקל נמוך לפי גיל האם, 2020



4.14: אחוז לידות חי במשקל נמוך מ-2,500 גרם בהשוואה ל-OECD, 2020 או שנה אחרונה זמינה



פרק 5: גיל הריון בלידה

בשנת הקורונה 2020, אחוז הלידות המוקדמות ירד בהשוואה לשנת 2019. האחוז לפני שבוע 37 ירד ל-6.2 מ-6.8, האחוז בשבועות 33-36 ירד ל-5.2 מ-5.8 ואחוז לידות החי לפני שבוע 33 ירד ל-1.2 מ-1.3, בהתאמה.

בשנת 2020, חציון גיל ההריון היה 39 שבועות, ירידה מ-40 בשנת 2000. חציון גיל ההריון נמוך יותר בלידות מרובות עוברים, 37 בלידות תאומים ו-33 בלידות שלישיות ומעלה, לעומת 39 בלידות יחיד. כמו כן, החציון נמוך יותר לילודות בגיל 45 ומעלה, 38 שבועות.

בשנים 2000-2020 חלה עלייה באחוז הלידות בשבוע 37-39 וירידה בלידות לפני שבוע 37 ובשבוע 40 ומעלה. אחוז הלידות בשבוע 37-39 עלה מ-39.1% בשנת 2000 ל-49.7% בשנת 2020, אחוז הלידות בשבוע 40 ומעלה ירד מ-53.1% ל-44.1%, בהתאמה, ואחוז הלידות לפני שבוע 37 ירד מ-7.8% ל-6.2%, בהתאמה. בלידות מרובות עוברים, אחוז לידות חי לפני שבוע 37 ירד מ-54.0% בשנת 2000 ל-50.9% בשנת 2020, ואחוז הלידות בשבוע 40 ומעלה ירד מ-6.3% ל-1.1%, בהתאמה.

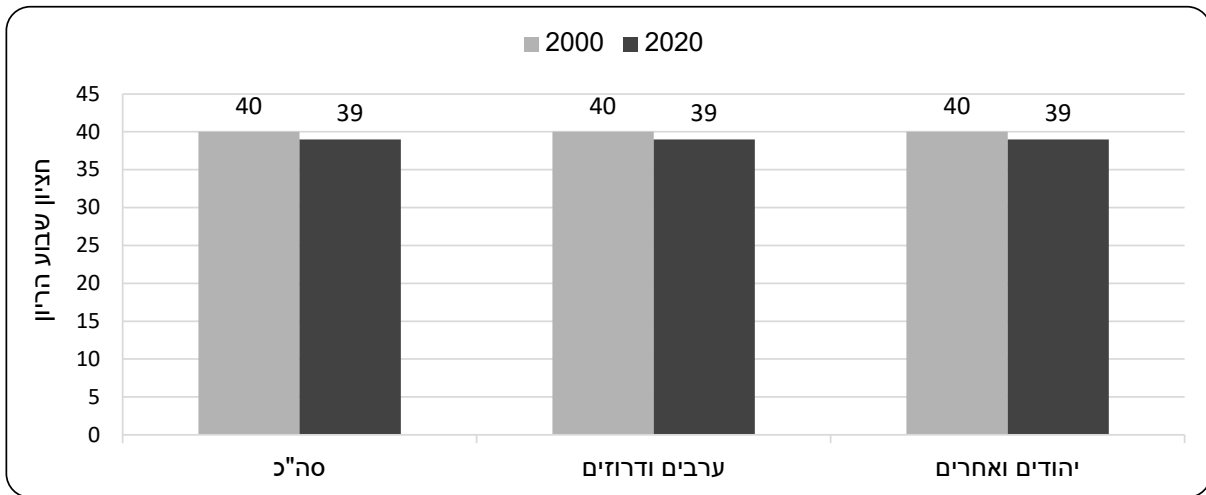
אחוז הלידות בשבוע 37-41 עלה מ-85.6% בשנת 2000 ל-91.2% בשנת 2020 בקרב ילודות יהודיות ואחרות, ומ-86.9% ל-90.8% לילודות ערביות ודרוזיות, בהתאמה. אחוז הלידות בשבוע 42 ומעלה ירד מ-6.4% ל-3.1% ליהודיות ואחרות ומ-5.6% ל-1.2% לערביות ודרוזיות.

בשנים 2000-2020, אחוז לידות החי לפני שבוע 37 ירד מ-7.8% ל-6.2%, ליהודיות ואחרות ירד מ-7.6% ל-5.3%, ואילו לערביות ודרוזיות נרשמה עלייה מ-6.6% ל-7.3%. אחוז לידות החי בשבועות 33-36 ירד מ-6.1% בשנת 2000 ל-5.2% בשנת 2020, ליהודיות ואחרות ירד מ-6.2% ל-4.9%, ואילו לערביות ודרוזיות נרשמה עלייה מ-5.9% ל-6.5%. אחוז לידות החי לפני שבוע 33 ירד מ-1.7% ל-1.0%, מ-1.7% ל-0.8% ליהודיות ואחרות ומ-1.7% ל-1.4% לערביות ודרוזיות. אחוז לידות חי לפני שבוע 28 ירד מ-0.4% בשנת 2000 ל-0.2% בשנת 2020, מ-0.4% ל-0.2% ליהודיות ואחרות ומ-0.4% ל-0.3% לערביות ודרוזיות.

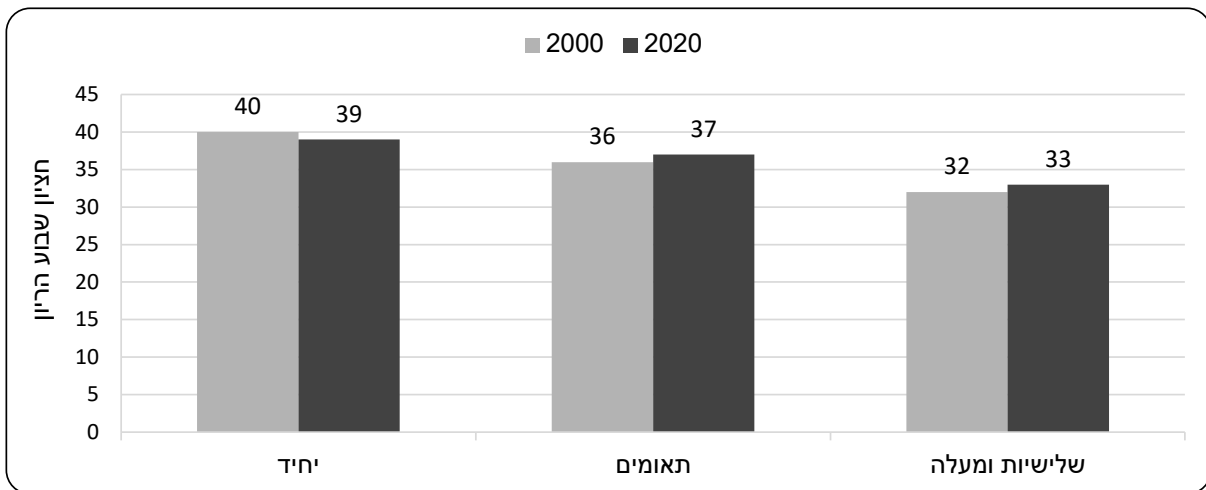
בשנת 2020, 96.3% מהילודים בלידת שלישיות ומעלה נולדו לפני שבוע 37, 49.6% בלידת תאומים ו-4.6% בלידת יחיד. מחצית (52.1%) הילודים שנולדו בלידת שלישיות ומעלה היו בשבוע 33-36, 41.1% בלידת תאומים ו-3.9% בלידת יחיד. 44.2% מהילודים בלידת שלישיות ומעלה נולדו לפני שבוע 33, 8.6% בלידת תאומים ו-0.7% בלידת יחיד. 7.4% מהילודים בלידת שלישיות ומעלה נולדו לפני שבוע 28, 1.4% בלידת תאומים ו-0.1% בלידת יחיד.

אחוז לידות חי לפני שבוע 37 גבוה לצעירות עד גיל 20 ובגיל 35 ומעלה. עד גיל 20, 8.7% מלידות החי היו לפני שבוע 37, 6.8% בשבוע 33-36, 1.8% לפני שבוע 33 ו-0.4% לפני שבוע 28. בגיל 40-44, 8.2% מלידות חי היו לפני שבוע 37, 7.1% בשבוע 33-36, 1.1% לפני שבוע 33 ו-0.2% לפני שבוע 28. בגיל 45 ומעלה, 15.8% מלידות החי היו לפני שבוע 37, 13.7% בשבוע 33-36, 2.1% לפני שבוע 33 ו-0.4% לפני שבוע 28.

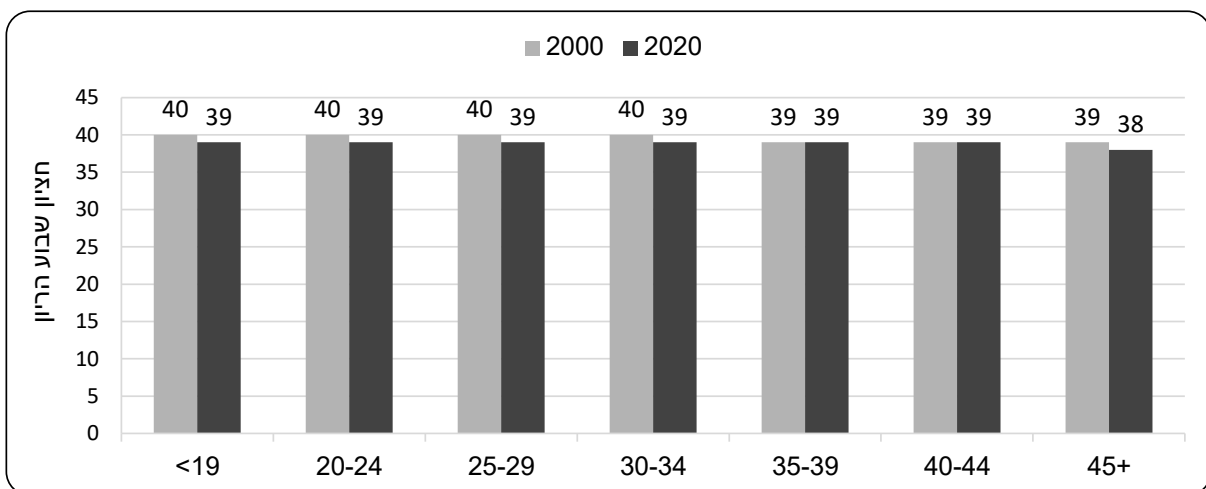
5.1: חציון גיל הריון בלידות חי לפי קבוצת אוכלוסייה, 2000, 2020



5.2: חציון גיל הריון בלידות חי לפי סוג לידה, 2000, 2020

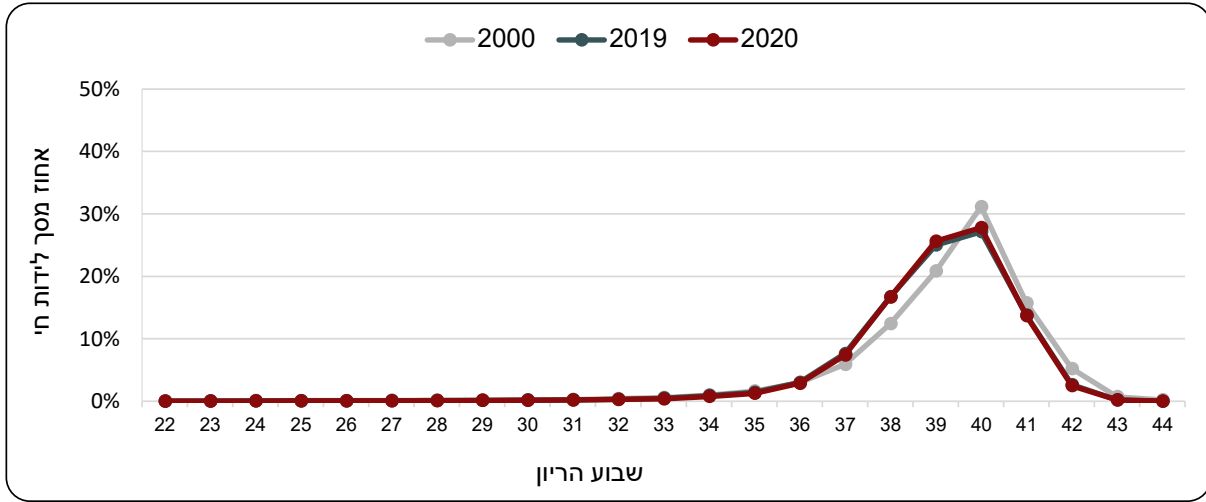


5.3: חציון גיל הריון בלידות חי לפי גיל האם, 2000, 2020

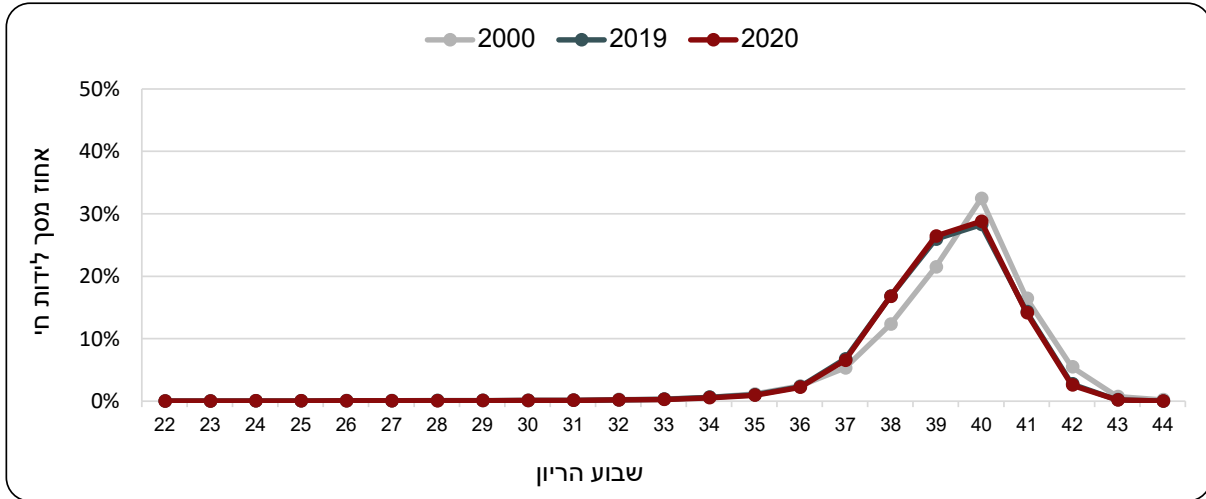


5.4: התפלגות לידות חי לפי שבוע הריון, 2020, 2019, 2000

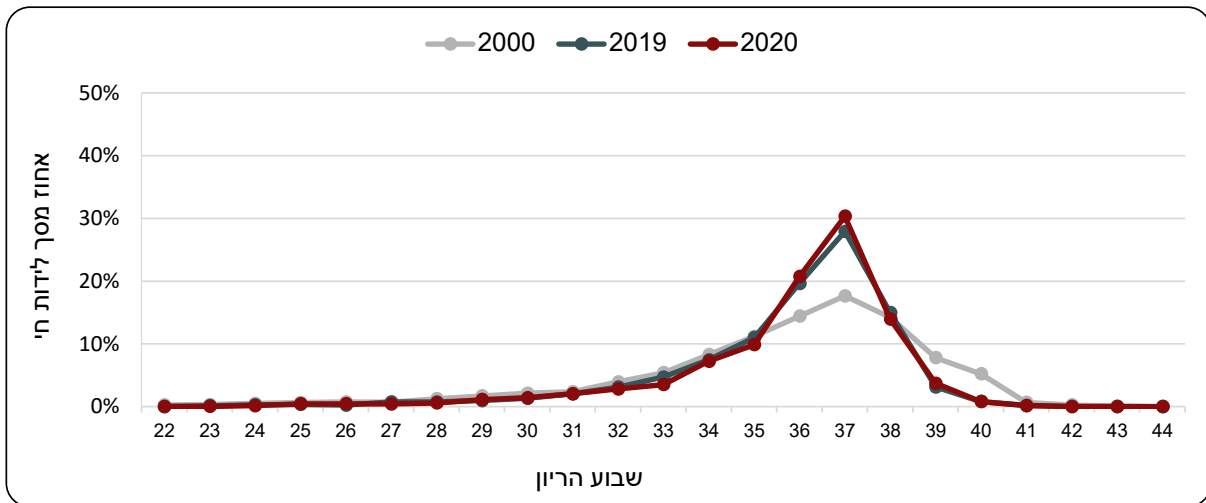
סה"כ לידות



לידות יחיד

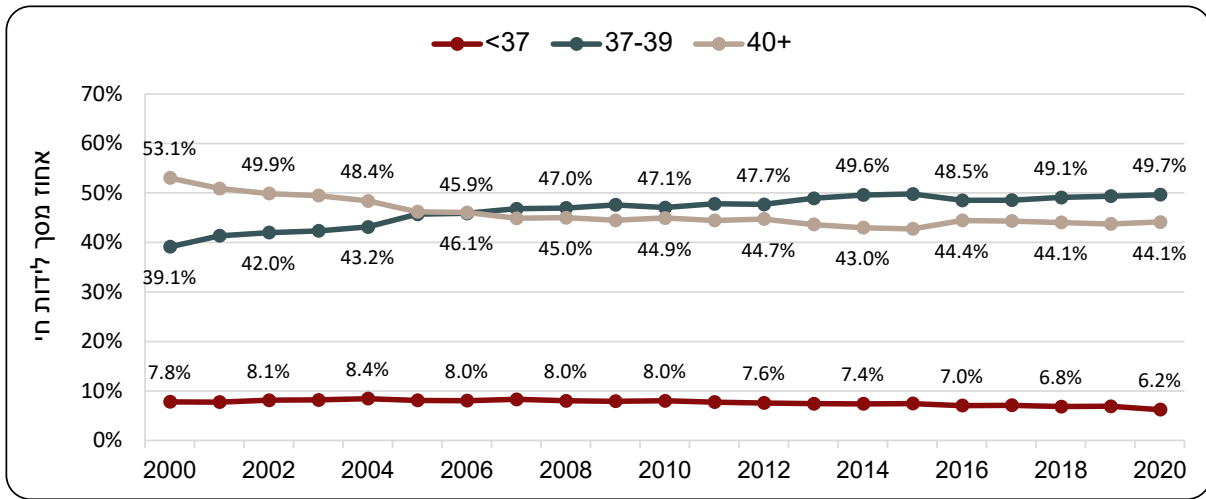


לידות מרובות עוברים

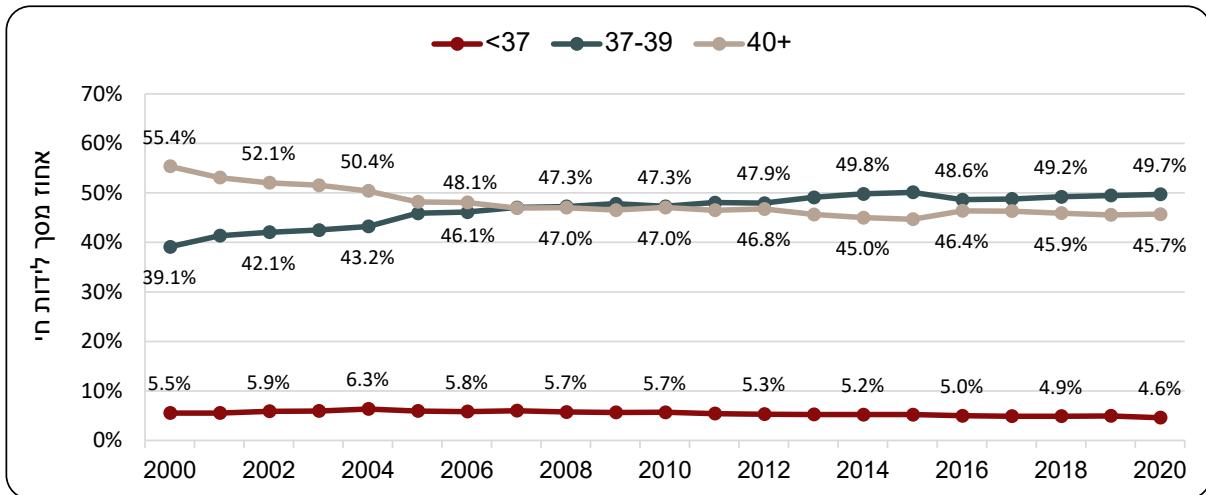


5.5: אחוז לידות חי לפי שבוע הריון, 2000-2020

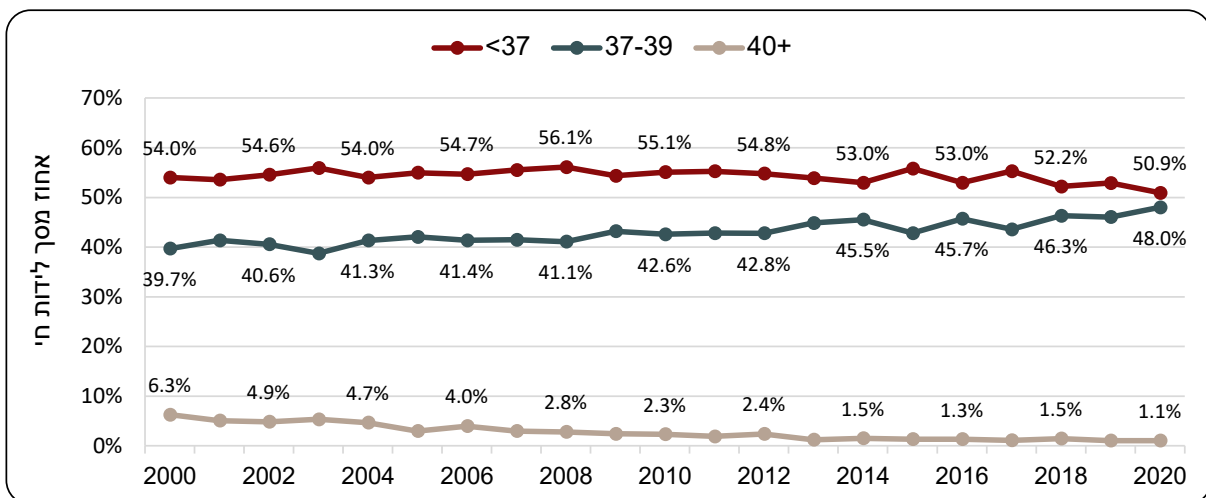
סה"כ לידות

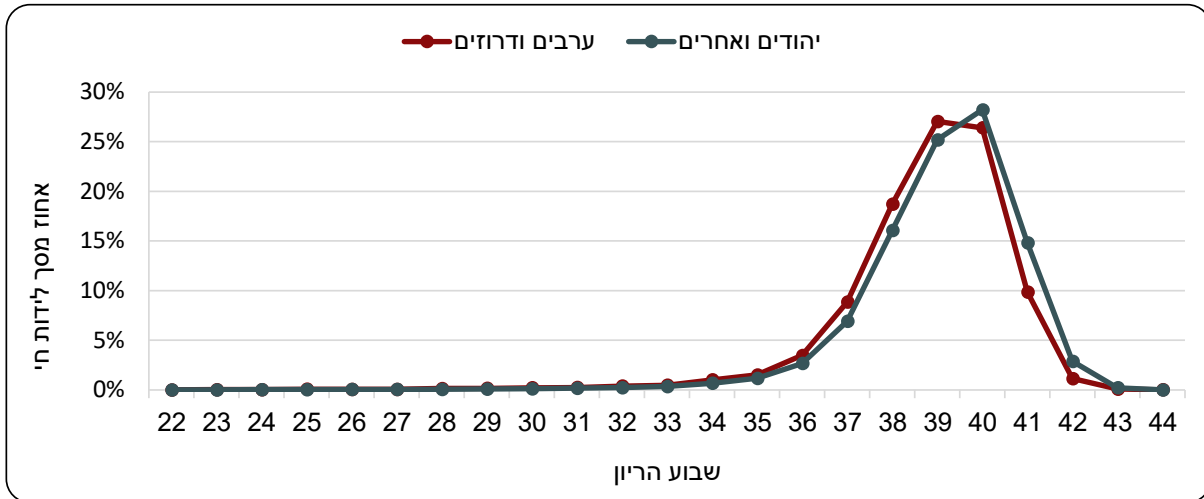
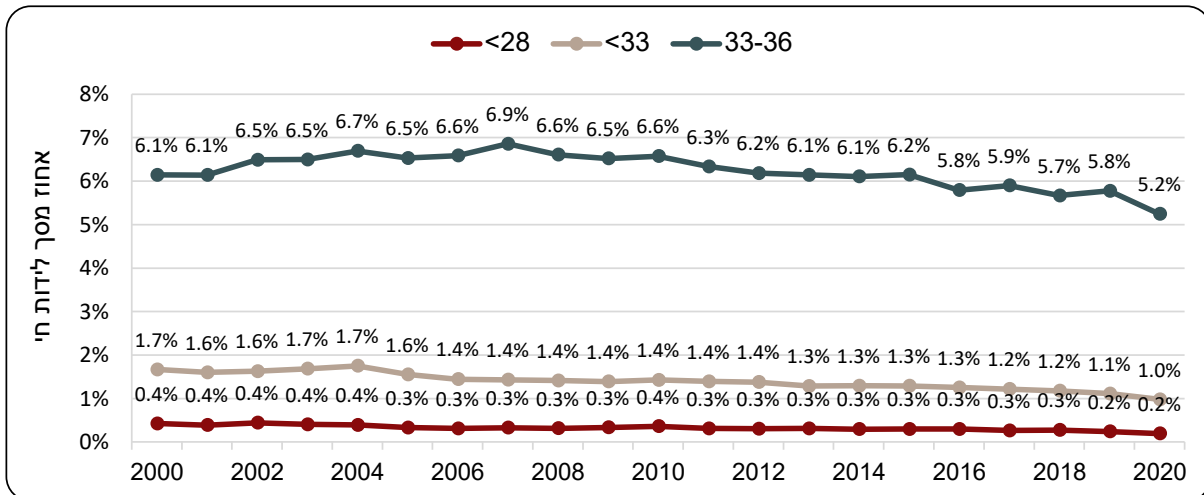


לידות יחיד



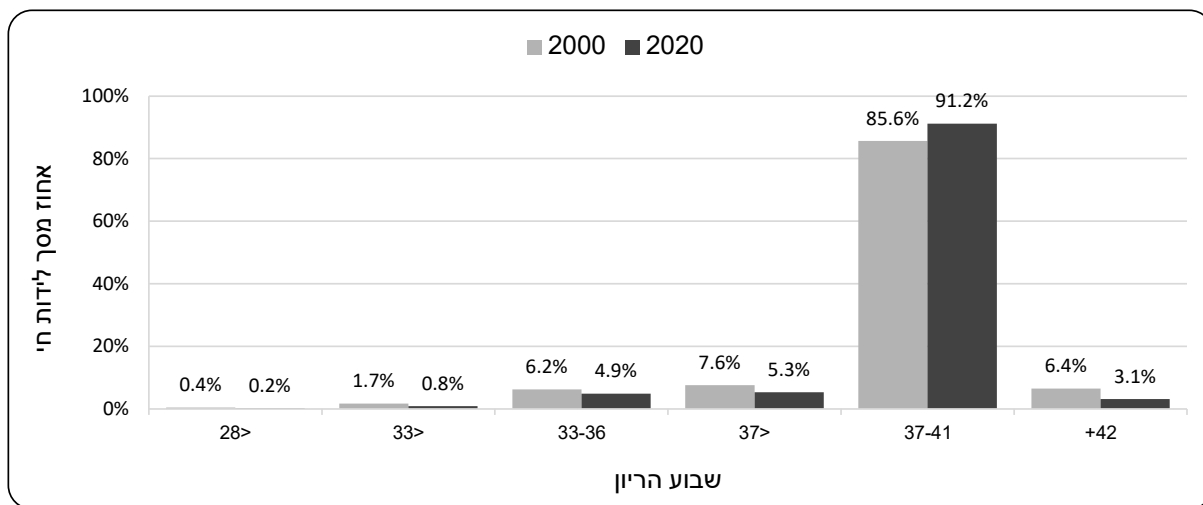
לידות מרובות עוברים



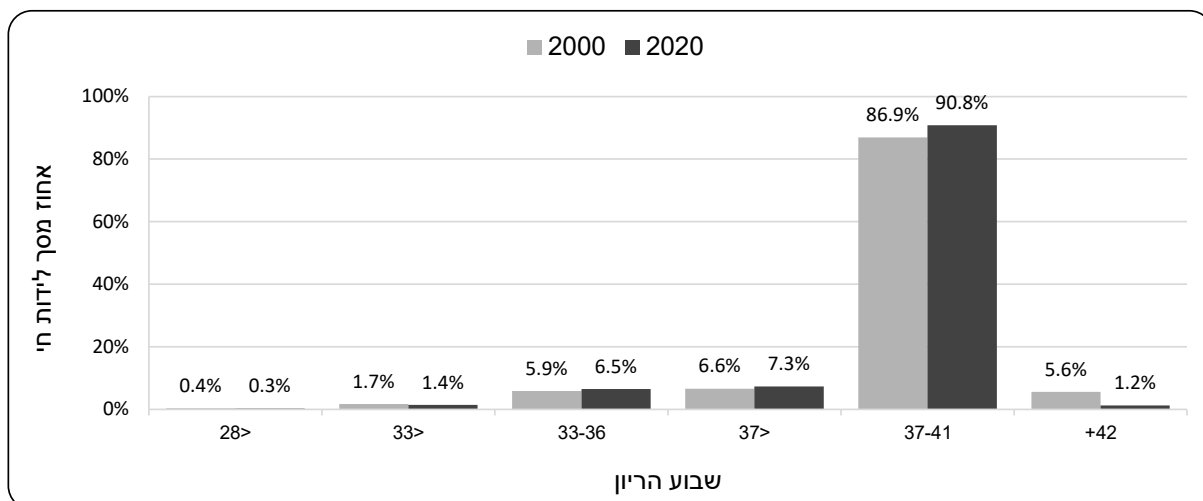
5.6: התפלגות לידות חי לפי שבוע הריון וקבוצות אוכלוסייה, 2020**5.7: אחוז לידות חי מוקדמות מכלל לידות החי, 2000-2020**

5.8: אחוז לידות חי לפי שבוע הריון וקבוצת אוכלוסייה, 2000, 2020

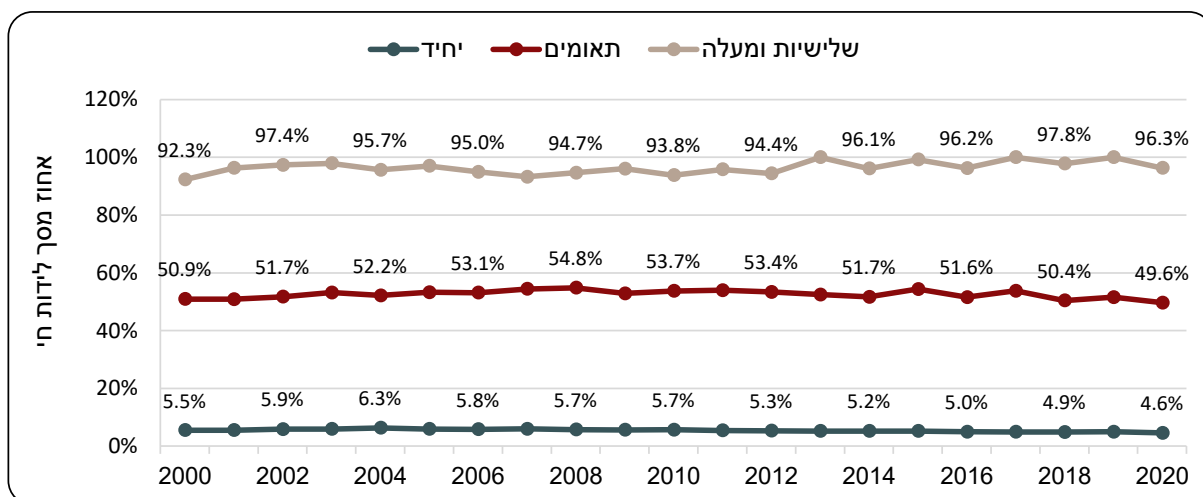
יהודים ואחרים



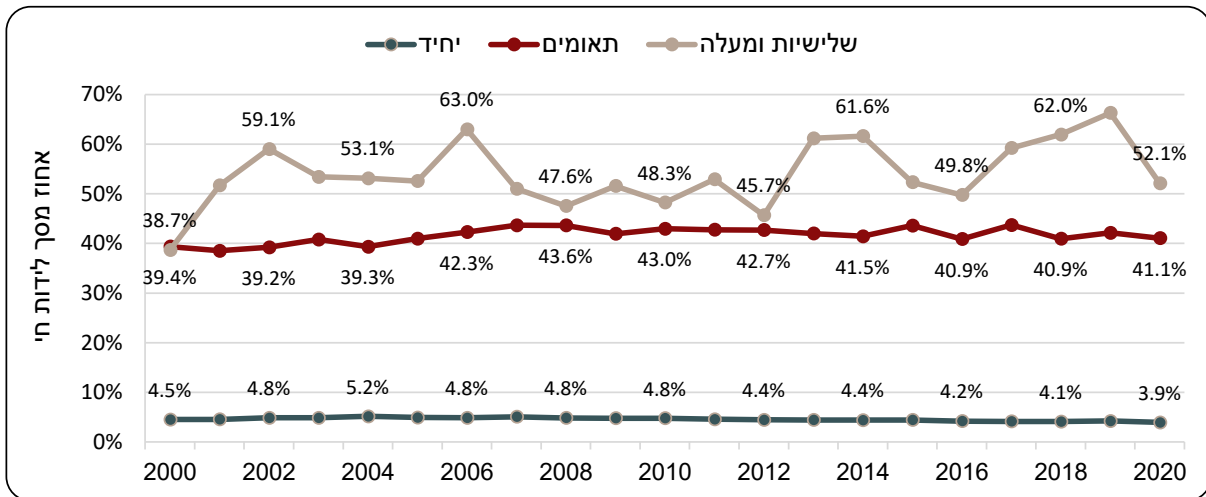
ערבים ודרוזים



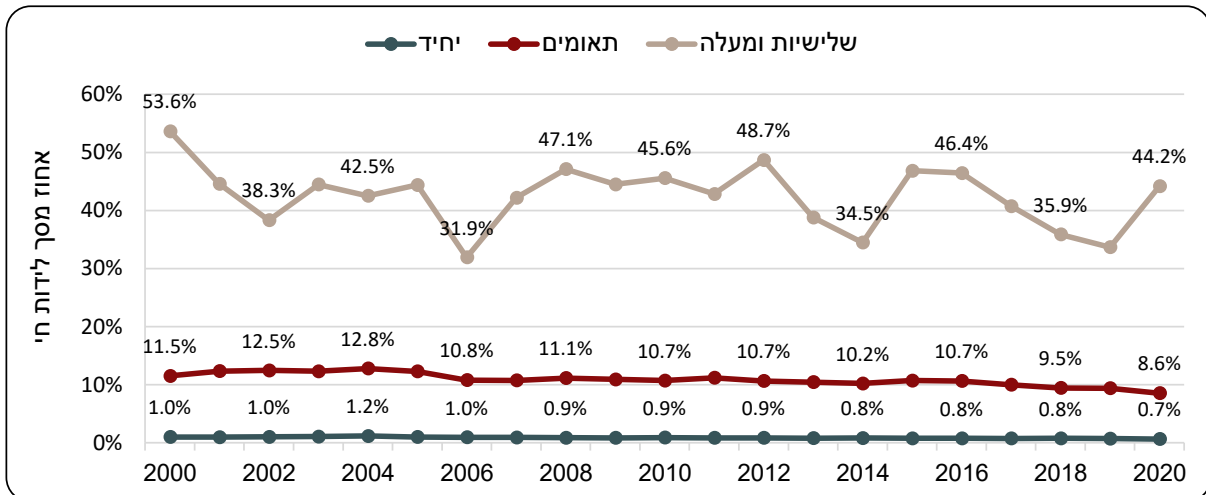
5.9: אחוז לידות חי לפני השבוע ה-37 לפי סוג לידה, 2000-2020



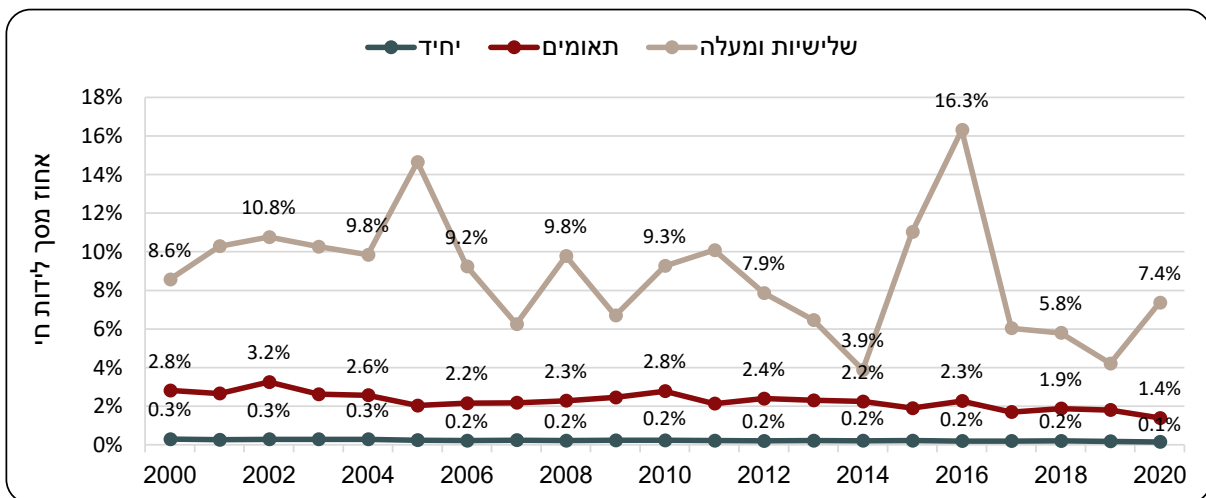
5.10: אחוז לידות חי בשבוע 33-36 לפי סוג לידה, 2000-2020



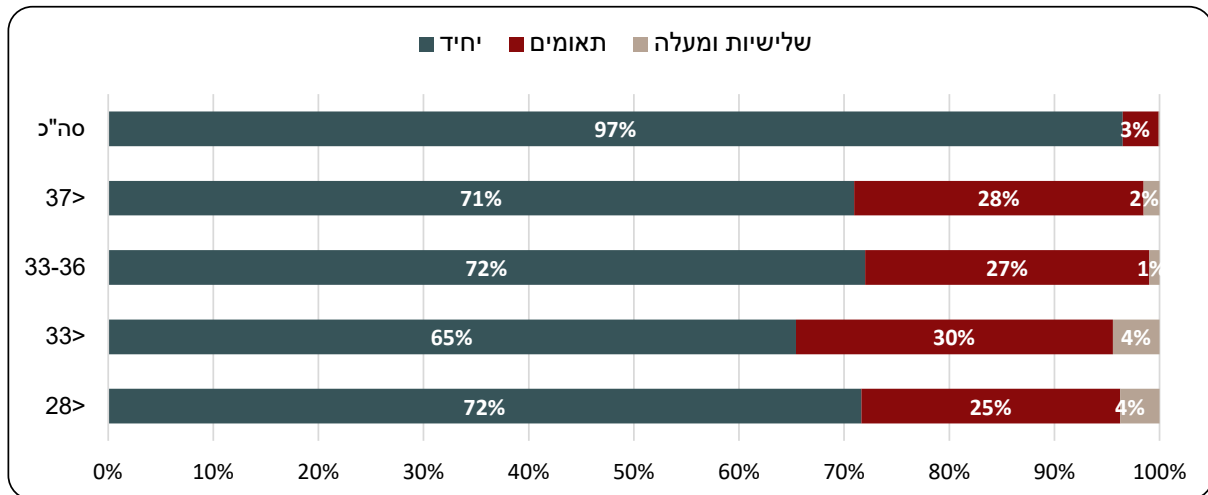
5.11: אחוז לידות חי לפני השבוע ה-33 לפי סוג לידה, 2000-2020



5.12: אחוז לידות חי לפני השבוע ה-28 לפי סוג לידה, 2000-2020



5.13: התפלגות לידות חי מוקדמות לפי סוג לידה, 2020

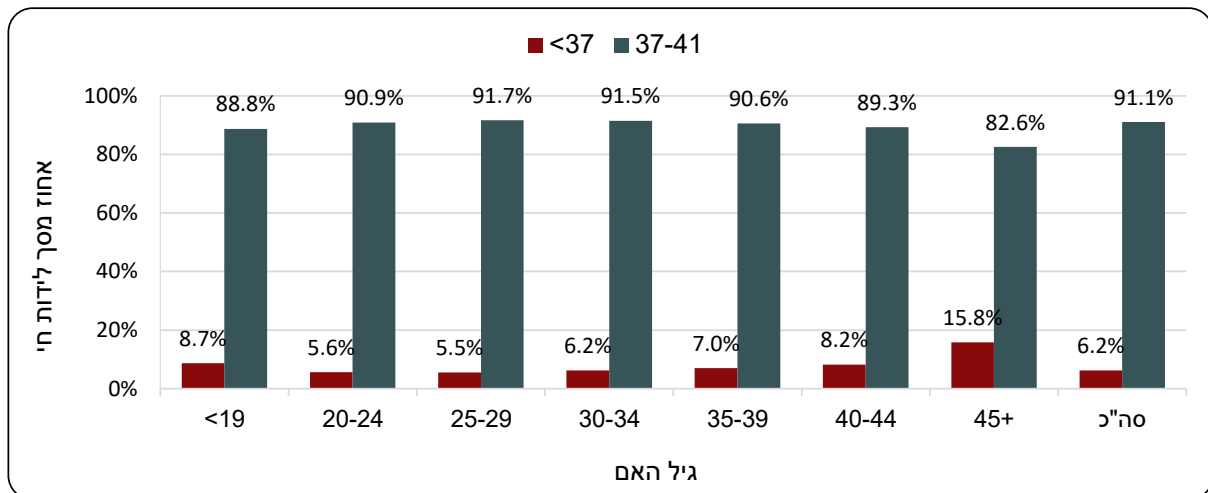


5.14: אחוז לידות חי לפי שבוע הריון וגיל האם, 2020

אחוז מסך לידות חי בקבוצת הגיל

45+	40-44	35-39	30-34	25-29	20-24	<19	סה"כ	
0.4%	0.2%	0.2%	0.2%	0.2%	0.2%	0.4%	0.2%	<28
2.1%	1.1%	1.0%	0.9%	0.9%	1.0%	1.8%	1.0%	<33
13.7%	7.1%	6.0%	5.3%	4.6%	4.6%	6.8%	5.2%	33-36
15.8%	8.2%	7.0%	6.2%	5.5%	5.6%	8.7%	6.2%	<37
82.6%	89.3%	90.6%	91.5%	91.7%	90.9%	88.8%	91.1%	37-41
1.6%	2.5%	2.4%	2.3%	2.8%	3.5%	2.6%	2.7%	42+

5.15: אחוז לידות חי לפי שבוע הריון וגיל האם, 2020



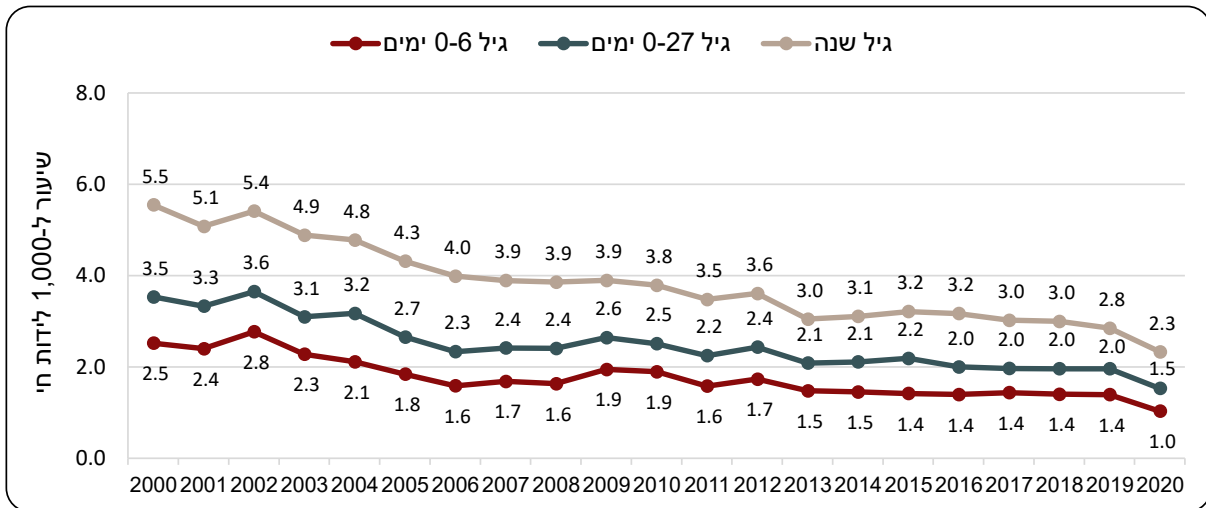
פרק 6: פטירת תינוקות עד גיל שנה

שיעור פטירת התינוקות בישראל במגמת ירידה בשני העשורים האחרונים. שיעור פטירת התינוקות בגיל שנה ירד ל-2.3 ל-1,000 לידות חי לילידי שנת 2020 מ-5.5 לילידי שנת 2000, ירידה ב-58%. שיעור הפטירות בגיל 0-6 ימים ירד ל-1.5 מ-2.5, בהתאמה, ירידה ב-59%, ושיעור הפטירות בגיל 0-27 ימים ירד ל-1.5 מ-3.5, בהתאמה, ירידה ב-57%.

בשנת הקורונה 2020, נרשמה ירידה גבוהה בשיעור פטירת התינוקות בהשוואה לשנת 2019, ירידה ב-18% בשיעור הפטירות עד בגיל שנה. הירידה הגבוהה ביותר נרשמה בגיל 0-6 ימים, ירידה ב-26%, בגיל 7-27 ימים ירידה ב-12% ובגיל 28-365 ימים ירידה ב-10%.

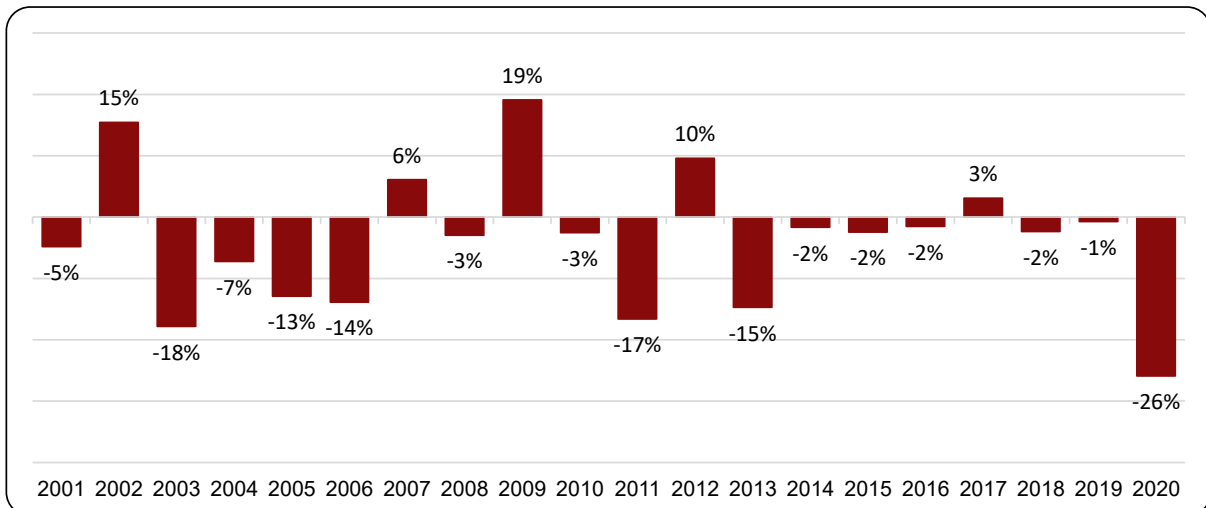
שיעור פטירות בגיל שנה גבוה נרשם לילידי 2018-2020 בנפת באר שבע (6.0 ל-1,000 לידות חי, בהשוואה ל-2.7 השיעור הארצי), בנפת ירושלים (3.4), בנפת עכו (3.2) ובנפת חדרה (3.0). בשאר הנפות השיעור היה נמוך מהממוצע הארצי.

6.1: שיעור פטירת תינוקות לפי גיל פטירה ל-1,000 לידות חי, 2000-2020

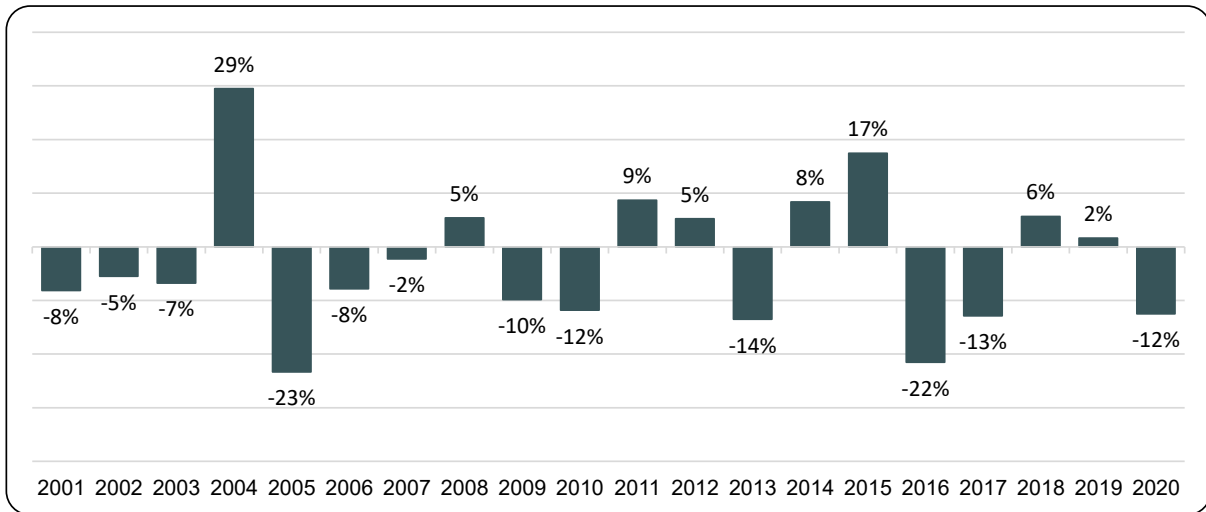


6.2: אחוז שינוי בשיעור פטירת תינוקות בהשוואה לשנה קודמת, לפי גיל פטירה

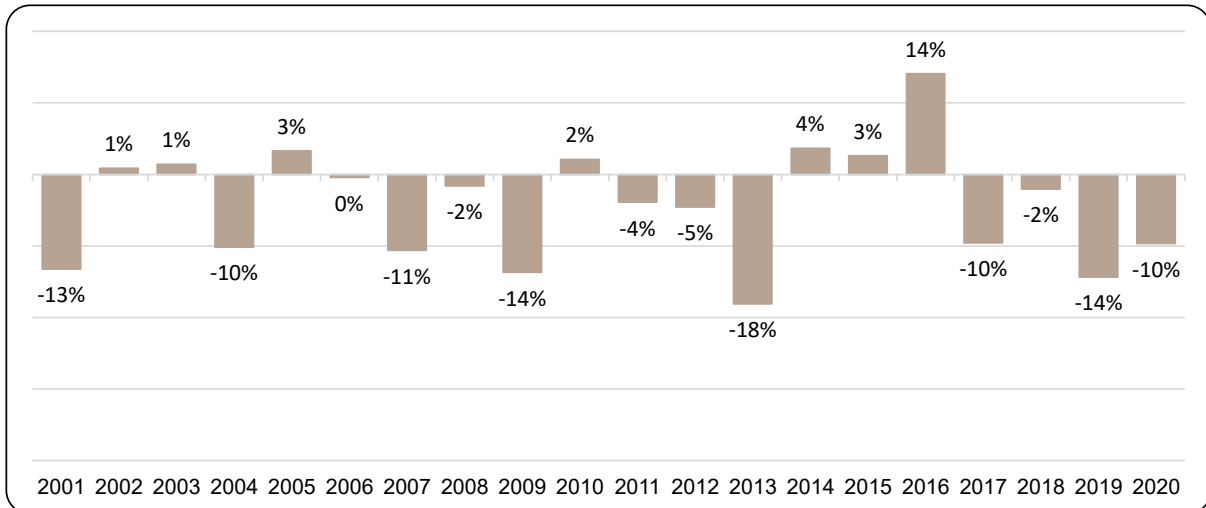
גיל 0-6 ימים



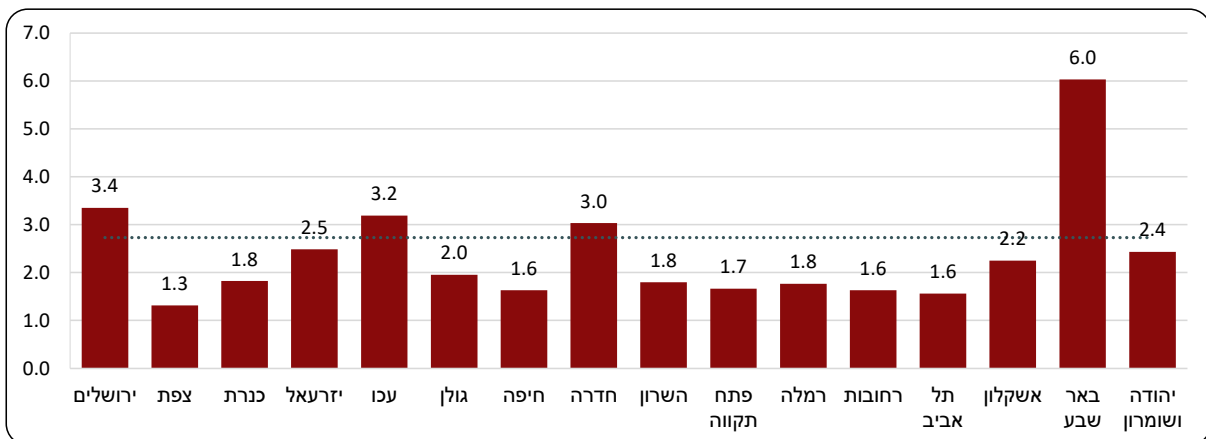
גיל 7-27 ימים



גיל 28-365 ימים



6.3: שיעור פטירת תינוקות בגיל שנה ל-1,000 לידות חי לפי נפת מגורים, ילידי 2018-2020



קבוצת אוכלוסייה:

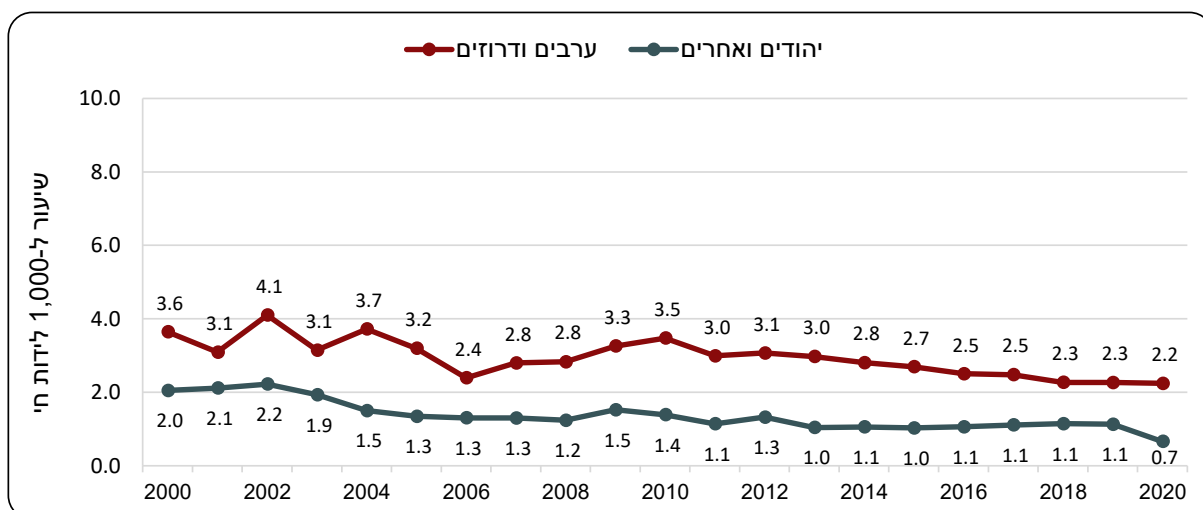
שיעור הפטירות בגיל 0-6 ימים של ילידי 2020 היה 2.2 ל-1,000 לידות חי בקרב ערבים ודרוזים, גבוה פי 3.4 מ-0.7 ליהודים ואחרים. שיעור הפטירות בגיל 0-27 ימים היה 3.2 לערבים ודרוזים, פי 3.1 מ-1.0 ליהודים ואחרים. שיעור הפטירות בגיל שנה היה 4.7 לערבים ודרוזים, פי 2.9 מ-1.6 ליהודים ואחרים.

בשנים 2000-2020, שיעור פטירת התינוקות במגמת ירידה, לערבים ודרוזים נרשמה ירידה מתונה יותר מיהודים ואחרים. שיעור הפטירות בגיל 0-6 ימים ירד ב-39% לערבים ודרוזים וב-68% ליהודים ואחרים, בגיל 0-27 ימים השיעור ירד ב-37% וב-65%, בהתאמה, ובגיל שנה השיעור ירד ב-48% וב-61%, בהתאמה.

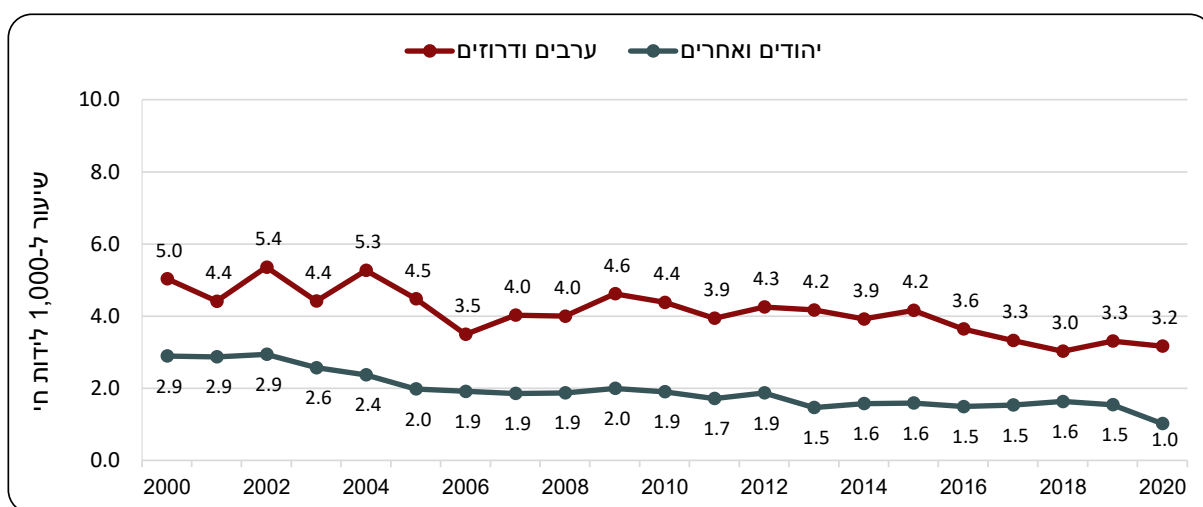
שיעור הפטירות של ילידי 2020 ירד לעומת ילידי 2019 בקרב יהודים ואחרים ב-42% בגיל 0-6 ימים, ב-34% בגיל 0-27 ימים וב-27% בגיל שנה, לעומת ירידה קטנה ב-1%, ב-4% וב-6%, בהתאמה, לערבים ודרוזים.

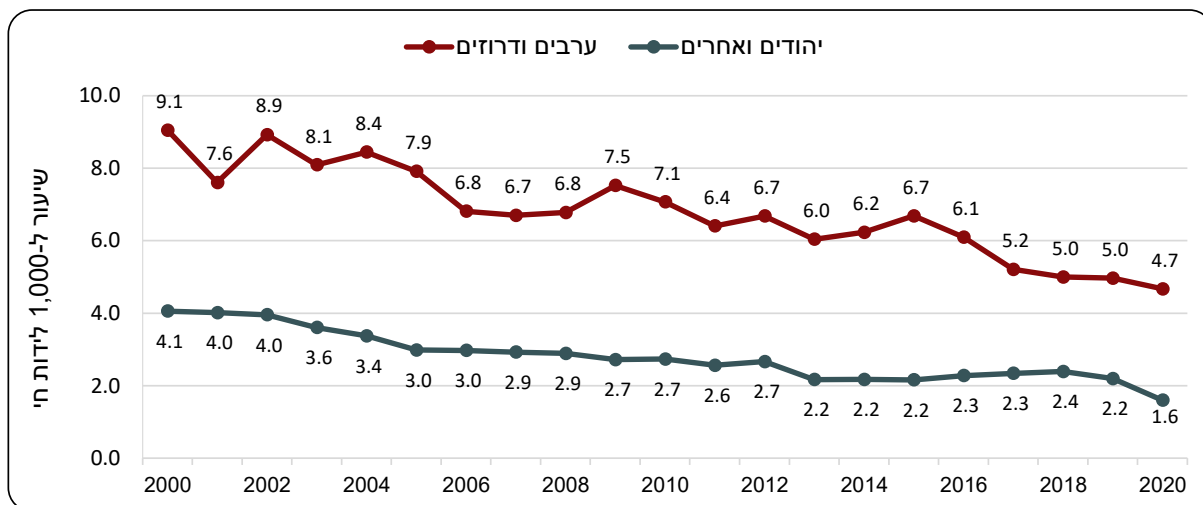
6.5: שיעור פטירת תינוקות לפי קבוצת אוכלוסייה ל-1,000 לידות חי, 2000-2020

גיל 0-6 ימים

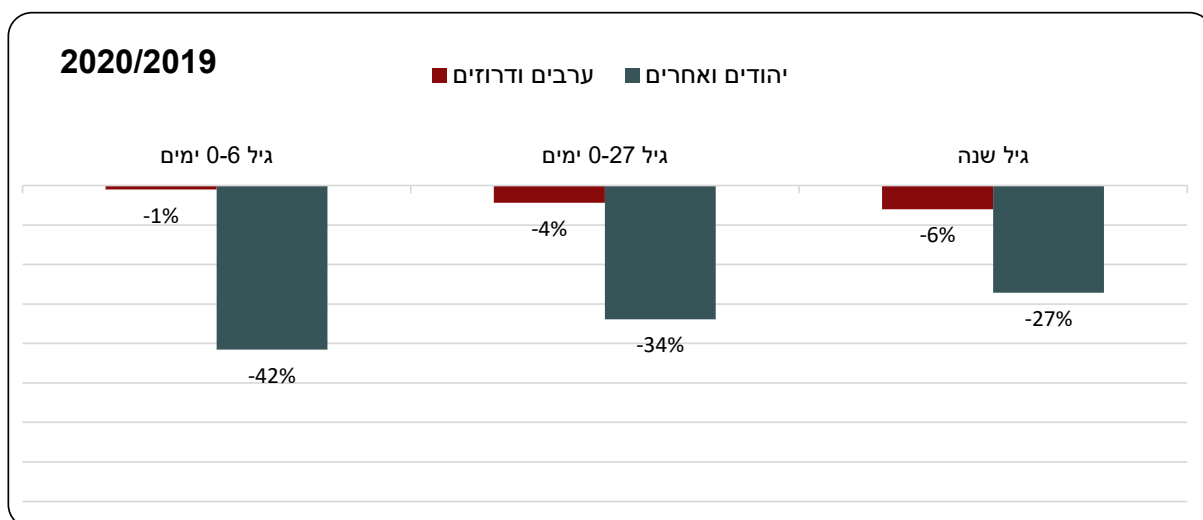
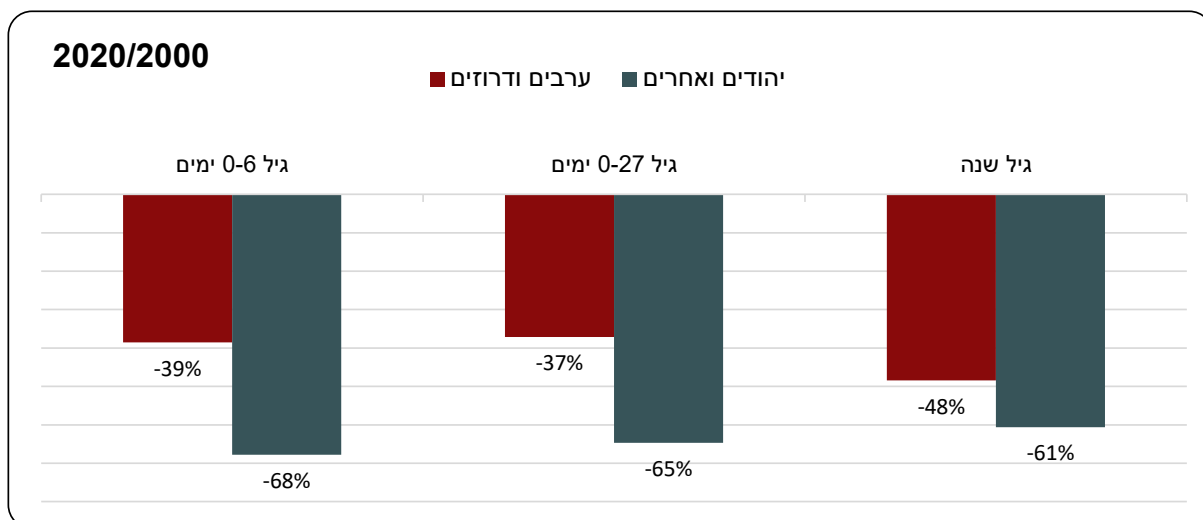


גיל 0-27 ימים





6.6: אחוז שינוי בשיעור פטירת תינוקות לפי קבוצת אוכלוסייה וגיל פטירה



השכלת האם:

שיעור פטירת התינוקות נמוך יותר ככל שמספר שנות הלימוד של האם גבוה יותר. שיעור פטירת התינוקות של ילידי 2020 בגיל 0-6 ימים היה 1.2 ל-1,000 לידות חי לאמהות בעלות השכלה נמוכה עד 12 שנות לימוד, לעומת 0.5 לאמהות עם 13 ומעלה שנות לימוד, בגיל 0-27 ימים השיעור היה 1.9 ו-0.8, בהתאמה, ובגיל שנה 3.1 ו-1.2, בהתאמה.

בשנים 2000-2020, חלה ירידה בשיעורי תמותת תינוקות בכל רמות ההשכלה, אך בקרב אמהות בעלות השכלה נמוכה הירידה הייתה מתונה יותר. שיעור הפטירות בגיל 0-6 ימים ירד ב-58% לאמהות בעלות השכלה נמוכה מ-13 שנות לימוד וב-71% לבעלות 13 ומעלה שנות לימוד, שיעור הפטירות בגיל 0-27 ימים ירד ב-52% וב-67%, בהתאמה, ושיעור הפטירות בגיל שנה ירד ב-50% לאמהות עם השכלה נמוכה מ-13 שנות לימוד וב-63% לאמהות עם 13 ומעלה שנות לימוד.

הירידה בשיעור תמותת התינוקות של ילידי 2020 בהשוואה לילידי 2019 הייתה גבוהה יותר לאמהות עם השכלה גבוהה מאמהות עם השכלה נמוכה. שיעור פטירת התינוקות בגיל שנה לאמהות עם 13 ומעלה שנות לימוד ירד ב-37%, לעומת ירידה ב-10% לאמהות עם השכלה נמוכה מ-13 שנות לימוד, השיעור בגיל 0-6 ימים ירד ב-41% וב-32%, בהתאמה, והשיעור בגיל 0-27 ימים ירד ב-40% וב-20%, בהתאמה.

6.7: שיעור פטירת תינוקות לפי השכלת האם ל-1,000 לידות חי, 2000-2020

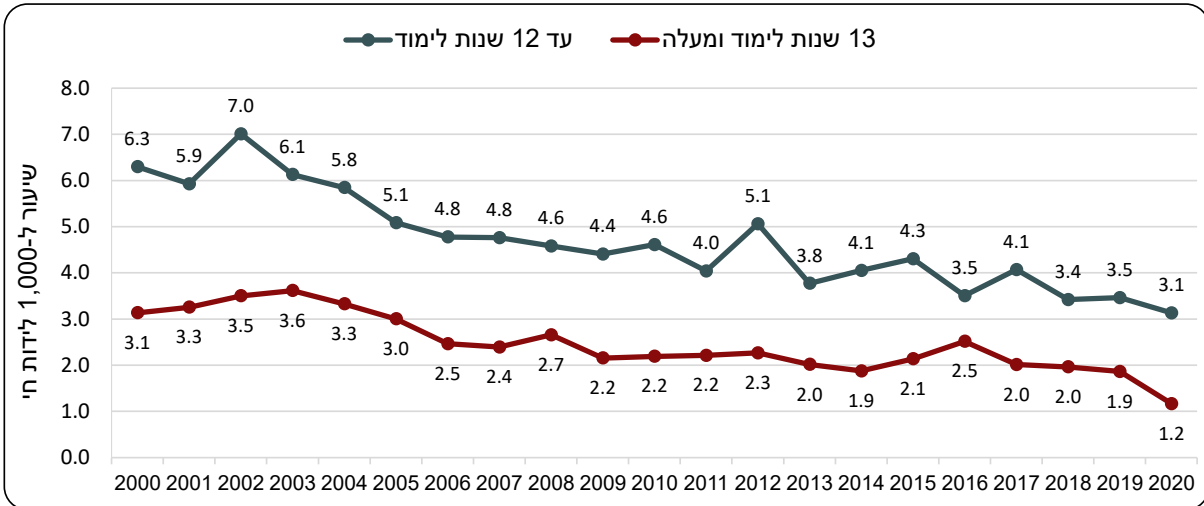
גיל 0-6 ימים



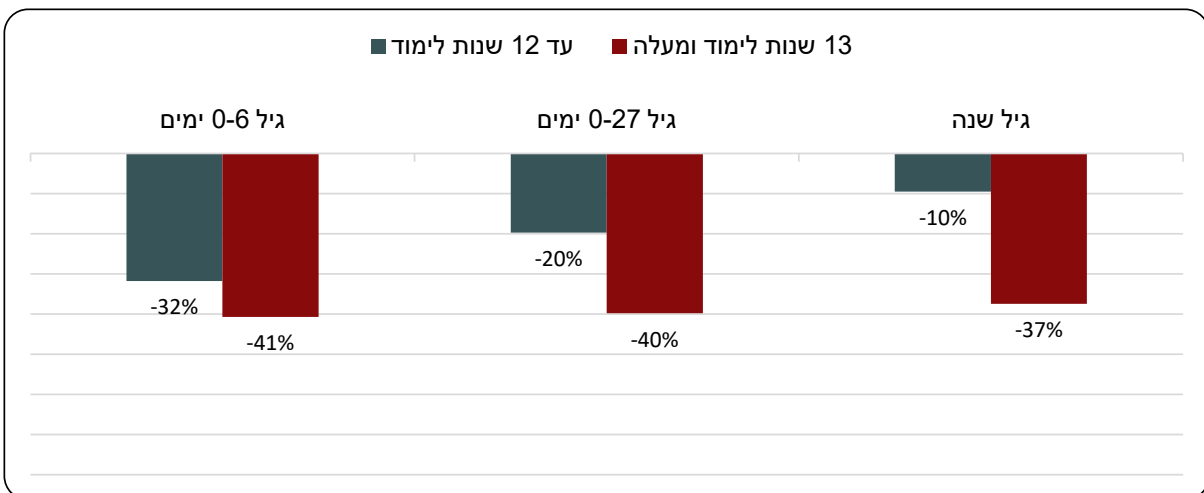
גיל 0-27 ימים



גיל שנה

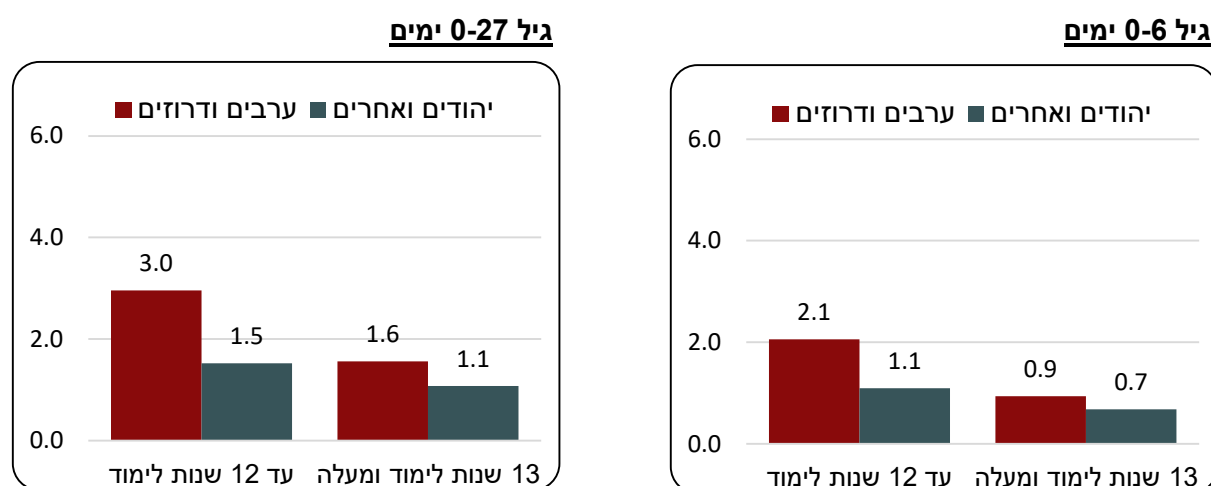


6.8: אחוז השינוי בשיעור פטירת תינוקות לפי השכלת האם וגיל פטירה, 2020/2019

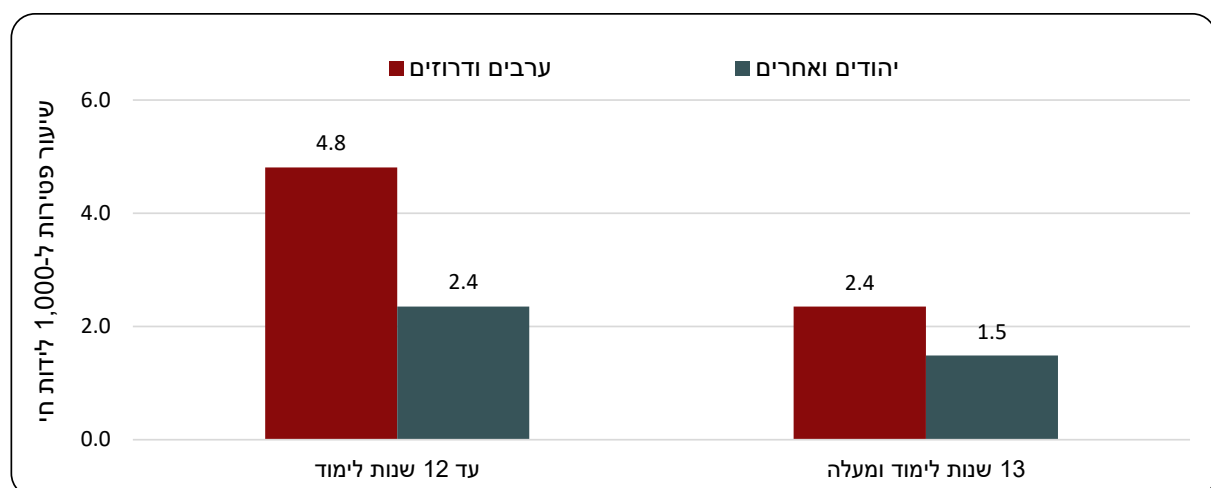


בקרב ילידי 2018-2020, שיעור פטירת תינוקות בגיל 0-6 ימים לאמהות עם השכלה נמוכה עד 12 שנות לימוד היה 2.1 ל-1,000 לידות חי לערבים ודרוזים ו-1.1 ליהודים ואחרים, לעומת 0.9 ו-0.7, בהתאמה, לאמהות עם 13 שנות לימוד ומעלה. שיעור הפטירות בגיל 0-27 ימים לאמהות עם השכלה נמוכה עד 12 שנות לימוד היה 3.0 ל-1,000 לידות חי לערבים ודרוזים ו-1.5 ליהודים ואחרים, לעומת 1.6 ו-1.1, בהתאמה, לאמהות עם 13 שנות לימוד ומעלה. השיעור בגיל שנה לאמהות עם השכלה נמוכה עד 12 שנות לימוד היה 4.8 ל-1,000 לידות חי לערבים ודרוזים ו-2.4 ליהודים ואחרים, לעומת 2.4 ו-1.5, בהתאמה, לאמהות עם 13 שנות לימוד ומעלה.

6.9: שיעור פטירת תינוקות לפי קבוצת אוכלוסייה והשכלת האם ל-1,000 לידות חי, 2018-2020



גיל שנה



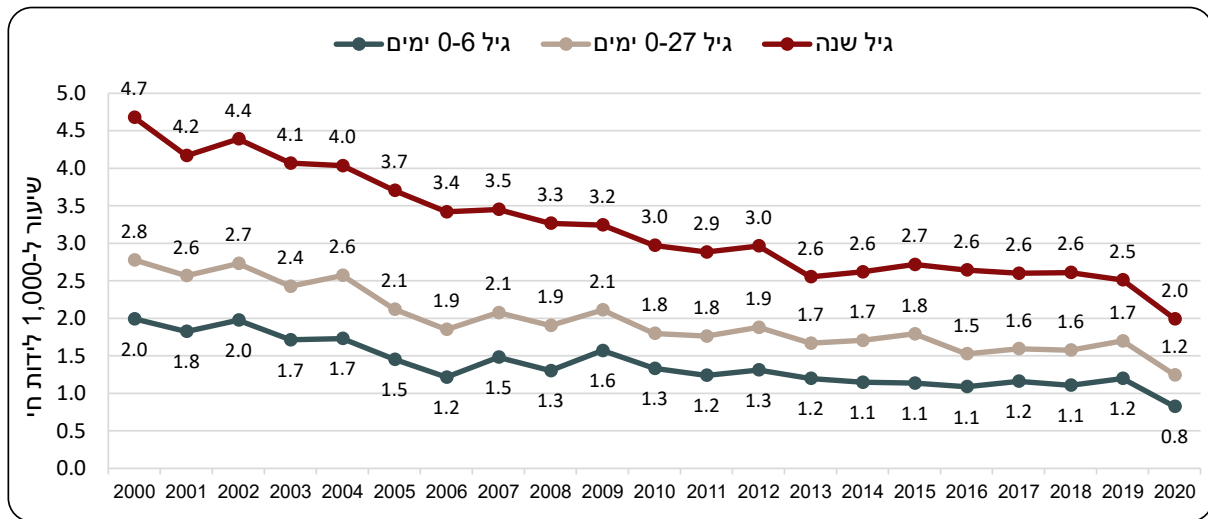
סוג הלידה:

שיעור הפטירה בגיל שנה של ילידי 2020 שנולדו בלידת יחיד היה 2.0 ל-1,000 לידות חי, 0.8 בגיל 0-6 ימים ו-1.2 בגיל 0-27 ימים, ירידה מ-2.5, 1.7 ו-1.2, בהתאמה, משנת 2019. השיעור לתינוקות שנולדו בלידה מרובת עוברים גבוה יותר, 11.6, 6.8 ו-9.4, בהתאמה, עלייה מ-10.8, 6.0 ו-8.2 בשנת 2019.

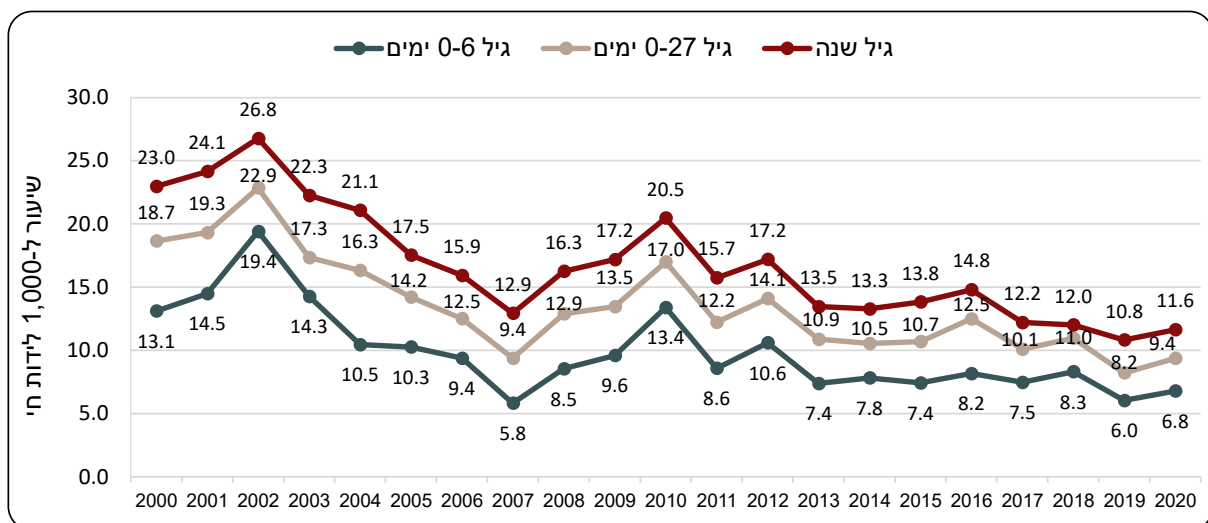
בשנת הקורונה 2020 נרשמה ירידה גבוהה בשיעור התמותה לתינוקות שנולדו בלידת יחיד משנת 2019, ב-31% בגיל 0-6 ימים, ב-27% בגיל 0-27 ימים וב-21% עד גיל שנה. לעומת זאת השיעור לתינוקות שנולדו בלידה מרובת עוברים עלה ב-13% בגיל 0-6 ימים ב-14% בגיל 0-27 ימים ועלה ב-7% עד גיל שנה בהשוואה לשנת 2019.

6.10: שיעור פטירת תינוקות לפי סוג לידה ל-1,000 לידות חי, 2000-2020

לידת יחיד



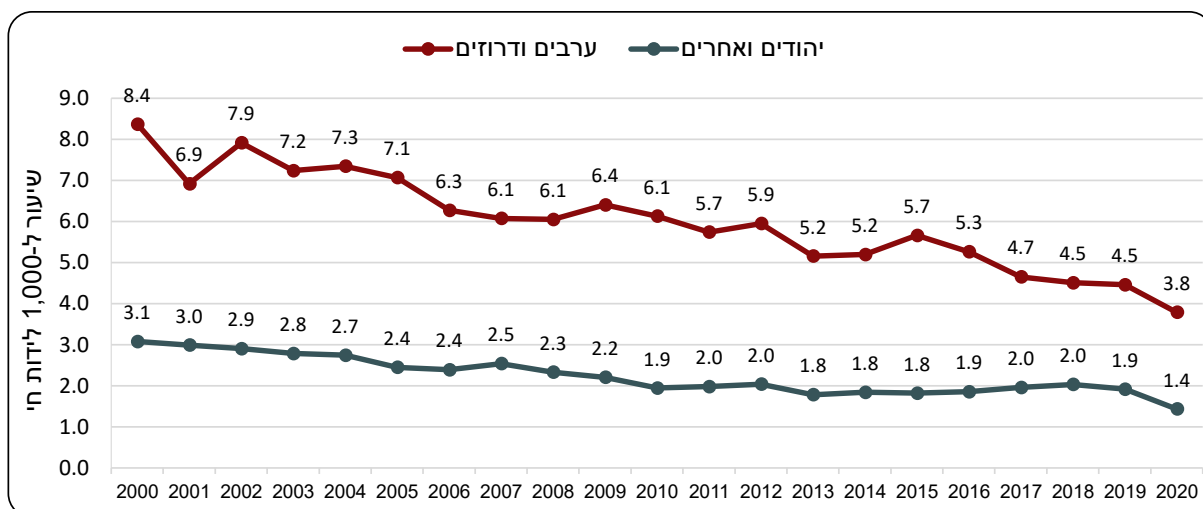
לידה מרובת עוברים



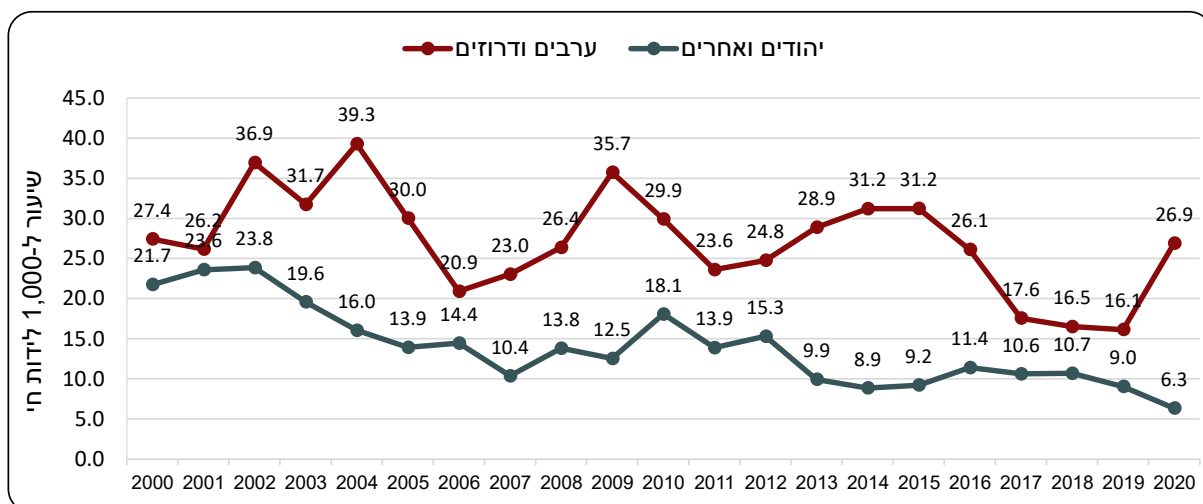
בהשוואה לממוצע השנתיים 2018-2019, שיעור תמותת התינוקות ליהודים ואחרים ילידי 2020 ירד ב-39% בגיל 0-6 ימים, ב-32% בגיל 0-27 ימים וב-27% עד גיל שנה, לערבים ודרוזים נרשמה ירידה נמוכה יותר, ב-12%, ב-12% וב-16%, בהתאמה. לעומת זאת, שיעור התמותה לתינוקות שנולדו בלידה מרובת עוברים עלה לילידי 2020 בהשוואה לילידי 2018-2019, לערבים ודרוזים נרשמה עלייה ב-59% בגיל 0-6 ימים, ב-66% בגיל 0-27 ימים וב-65% בגיל שנה, ואילו ליהודים ואחרים נמשכה מגמת הירידה, ב-44% בגיל 0-6 ימים, ב-43% בגיל 0-27 ימים וב-36% בגיל שנה.

6.11: שיעור פטירת תינוקות בגיל שנה לפי סוג לידה וקבוצת אוכלוסייה ל-1,000 לידות חי, 2000-2020

לידת יחיד

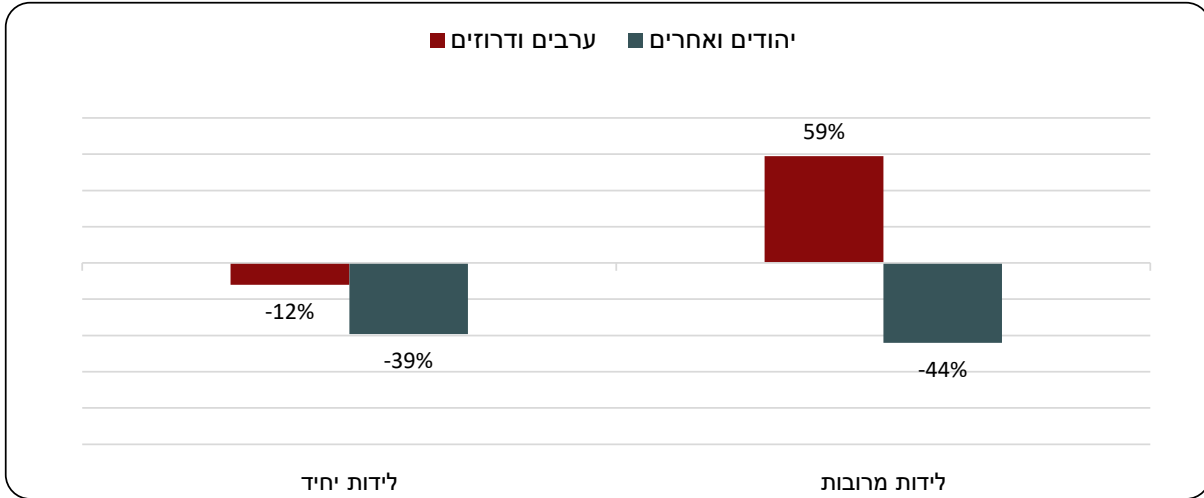


לידה מרובת עוברים

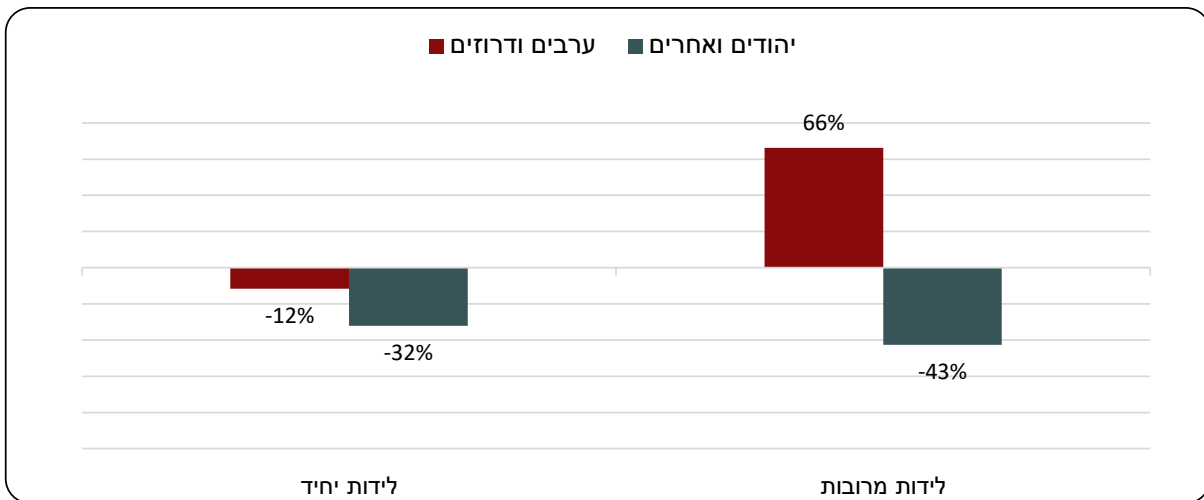


6.12: אחוז שינוי בפטירת תינוקות לפי סוג לידה וקבוצת אוכלוסייה, 2020/2018-2019

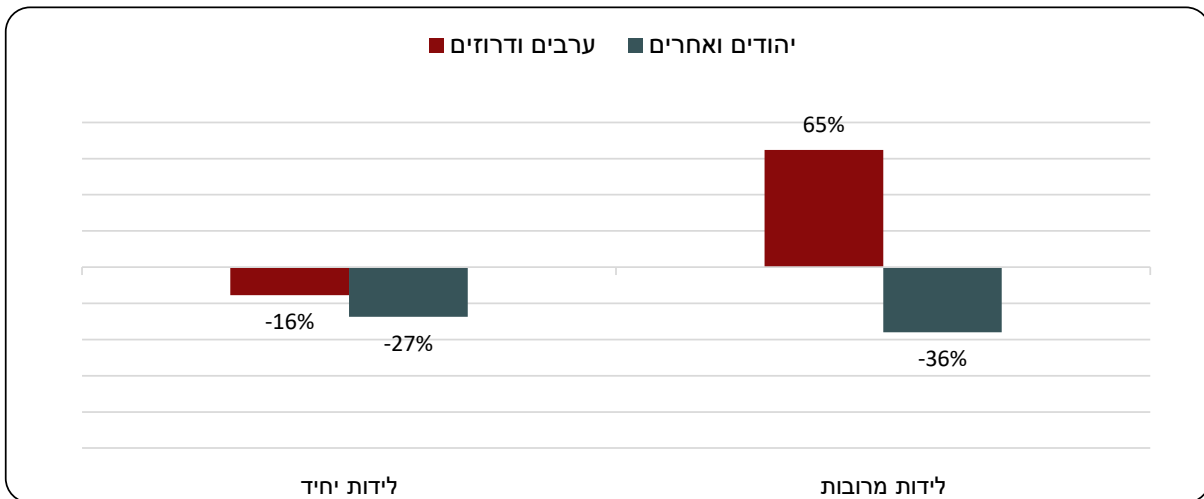
גיל 0-6 ימים



גיל 0-27 ימים



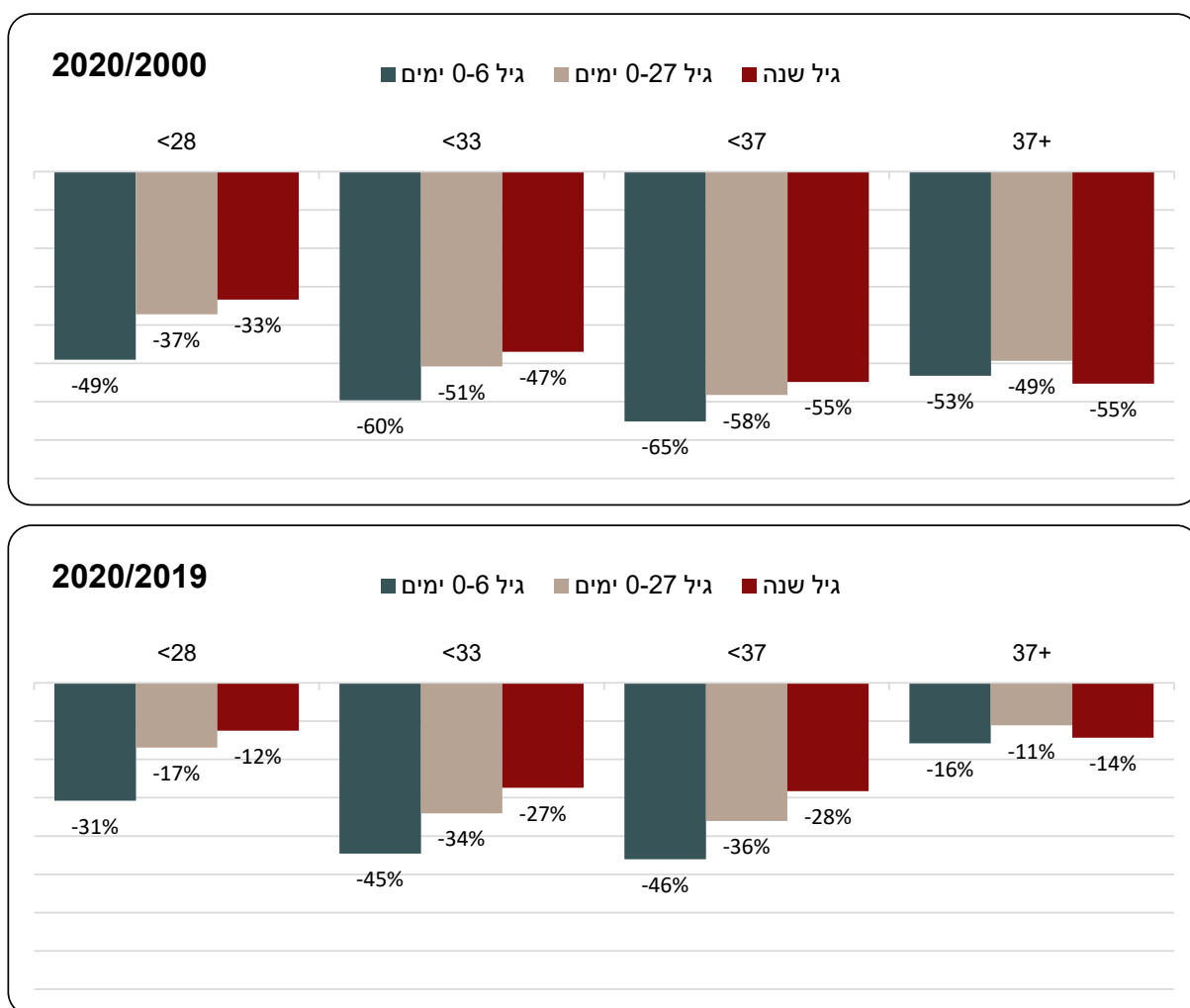
גיל שנה



שבוע הריון:

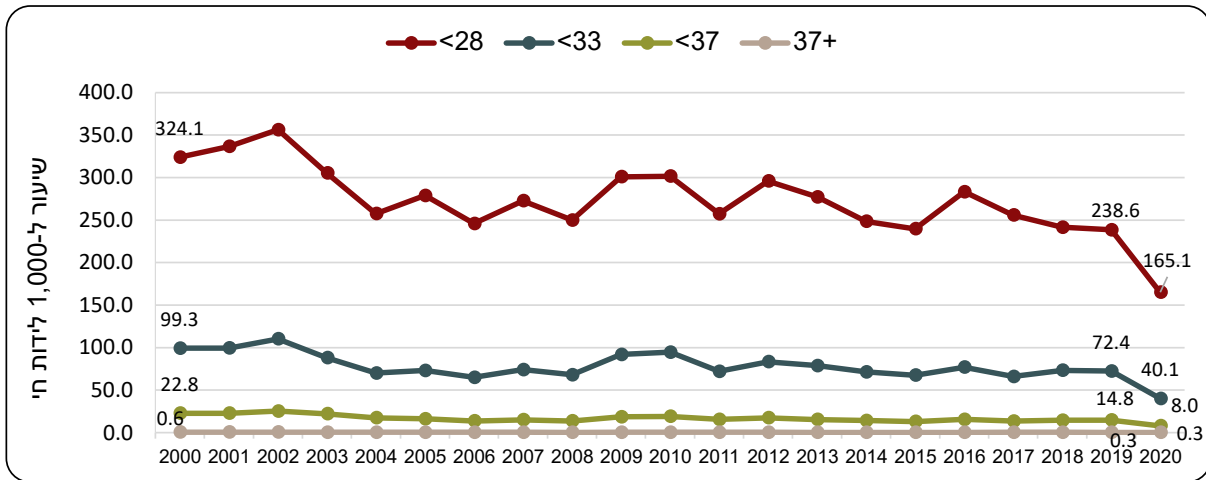
שיעור פטירת תינוקות גבוה לילודים שנולדו בלידה מוקדמת מילודים שנולדו במועד. שיעור הפטירות בגיל שנה לילידי 2020 שנולדו לפני שבוע 28 של ההריון היה 327.1 ל-1,000 לידות חי, 84.6 לתינוקות שנולדו לפני שבוע 33 להריון, 17.5 לתינוקות שנולדו לפני שבוע 37 להריון ו-1.0 לתינוקות שנולדו בשבוע 37 ומעלה של ההריון. שיעור הפטירות בגיל 0-6 ימים לתינוקות שנולדו לפני שבוע 28 של ההריון היה 165.1 ל-1,000 לידות חי, 40.1 לתינוקות שנולדו לפני שבוע 33, 8.0 לתינוקות שנולדו לפני שבוע 37 ו-0.3 לתינוקות שנולדו בשבוע 37 ומעלה. שיעור הפטירה בגיל שנה של ילידי 2020 שנולדו לפני שבוע 28 ירד ב-12% בהשוואה לילידי 2019 וב-33% בהשוואה לילידי 2000, לתינוקות שנולדו לפני שבוע 33 השיעור ירד ב-27% ו-47%, בהתאמה, לתינוקות שנולדו לפני שבוע 37 השיעור ירד ב-28% ו-55%, בהתאמה, ולתינוקות שנולדו בשבוע 37 ומעלה השיעור ירד ב-14% ו-55%, בהתאמה.

6.13: אחוז שינוי בשיעור פטירת תינוקות לפי שבוע הריון וגיל פטירה

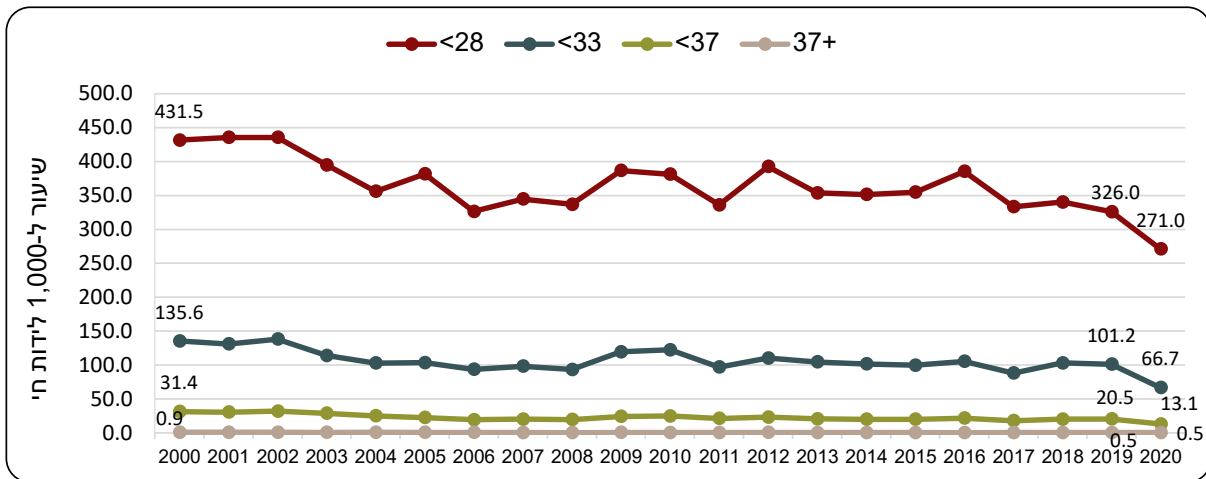


6.14: שיעור פטירת תינוקות בגיל שנה לפי שבוע הריון ל-1,000 לידות חי, 2000-2020

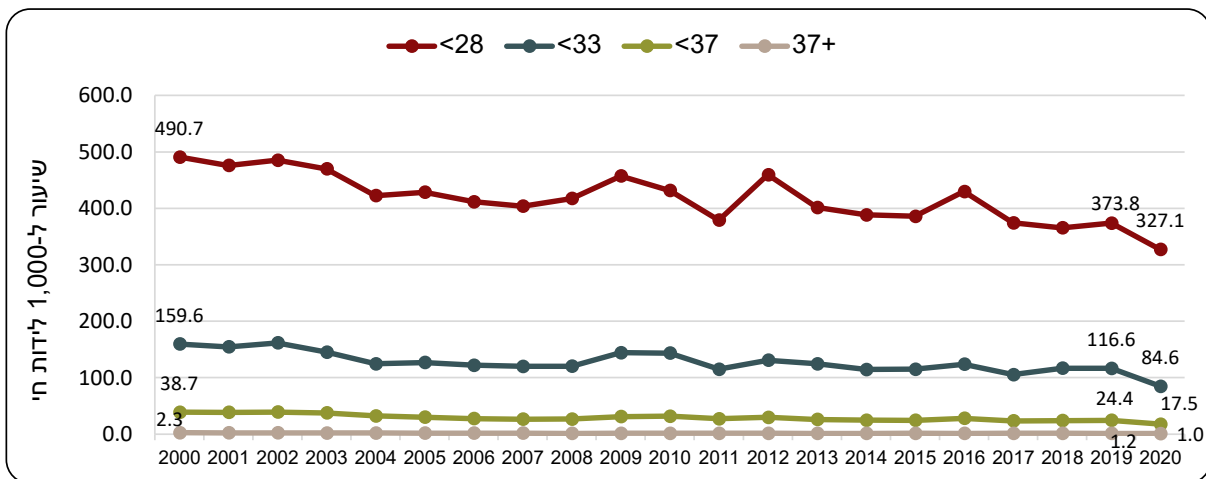
גיל 0-6 ימים



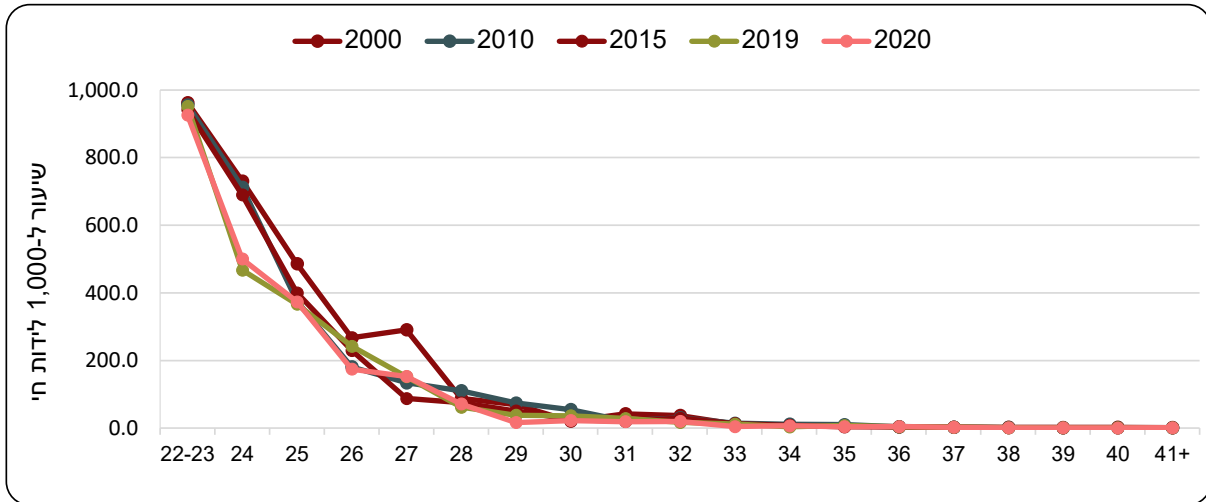
גיל 0-27 ימים



גיל שנה



6.15: שיעור פטירת תינוקות בגיל שנה לפי שבוע הריון ל-1,000 לידות חי, שנים נבחרות

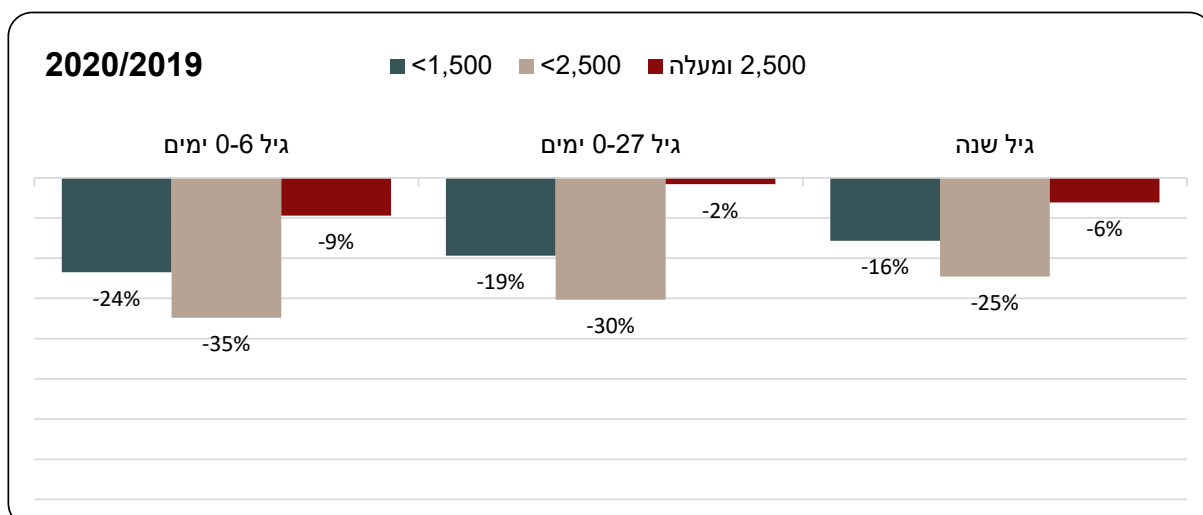
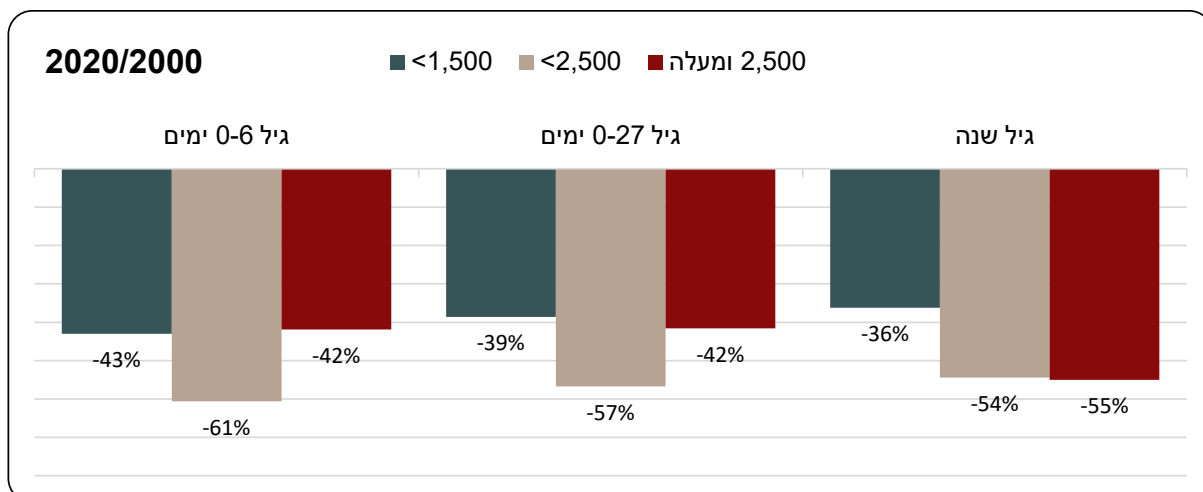


משקל הלידה:

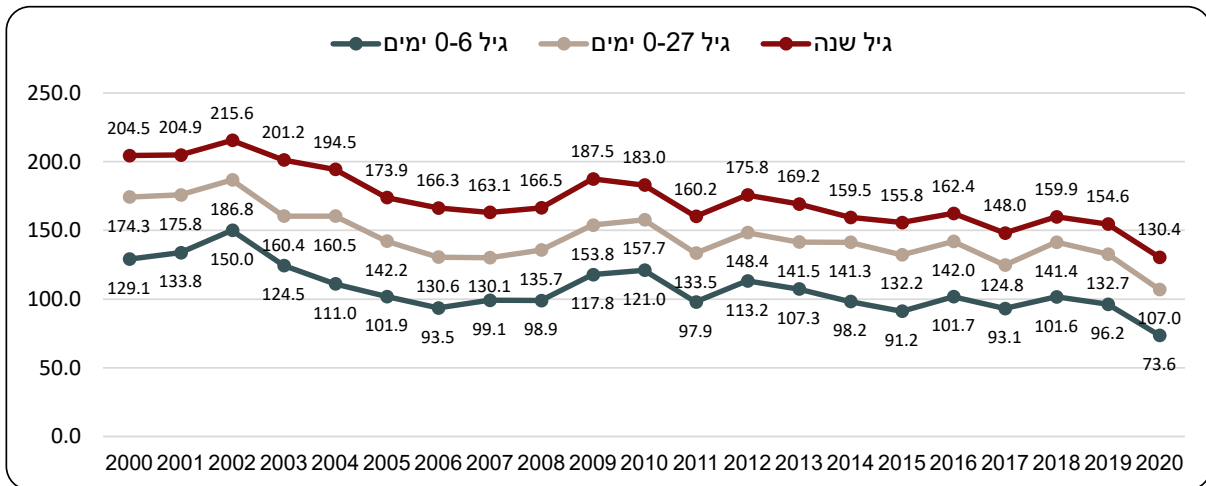
שיעור הפטירות בגיל 0-6 ימים לילידי 2020 היה 73.6 ל-1,000 לידות חי לתינוקות שנולדו במשקל נמוך מ-1,500 גרם בהשוואה ל-9.1 לתינוקות שנולדו במשקל נמוך מ-2,500 גרם ו-0.3 לתינוקות שנולדו במשקל 2,500 גרם ומעלה. שיעור הפטירות בגיל 0-27 ימים היה 107.0 ל-1,000 לידות חי לתינוקות במשקל נמוך מ-1,500 גרם, 13.6 לתינוקות במשקל נמוך מ-2,500 גרם ו-0.5 לתינוקות שנולדו במשקל 2,500 גרם ומעלה. שיעור הפטירות בגיל שנה היה 130.4 ל-1,000 לידות חי לתינוקות שנולדו במשקל נמוך מ-1,500 גרם, 18.7 לתינוקות שנולדו במשקל נמוך מ-2,500 גרם ו-1.0 לתינוקות שנולדו במשקל 2,500 גרם ומעלה.

שיעור הפטירות לילידי 2020 שנולדו במשקל נמוך מ-1,500 ירד בגיל 0-6 ימים ב-24% משנת 2019 וב-43% משנת 2000, בגיל 0-27 ימים השיעור ירד ב-19% וב-39%, בהתאמה, ובגיל שנה השיעור ירד ב-16% וב-61% בהתאמה. השיעור לתינוקות שנולדו במשקל נמוך מ-2,500 ירד בגיל 0-6 ימים ב-35% משנת 2019 וב-54% משנת 2000, בגיל 0-27 ימים השיעור ירד ב-30% וב-57%, בהתאמה, ובגיל שנה ירד ב-25% וב-55% בהתאמה. השיעור לתינוקות שנולדו במשקל 2,500 ומעלה ירד בגיל 0-6 ימים ב-9% משנת 2019 וב-6% משנת 2000, בגיל 0-27 ימים ירד ב-2% וב-42%, בהתאמה, ובגיל שנה ירד ב-6% וב-55% בהתאמה.

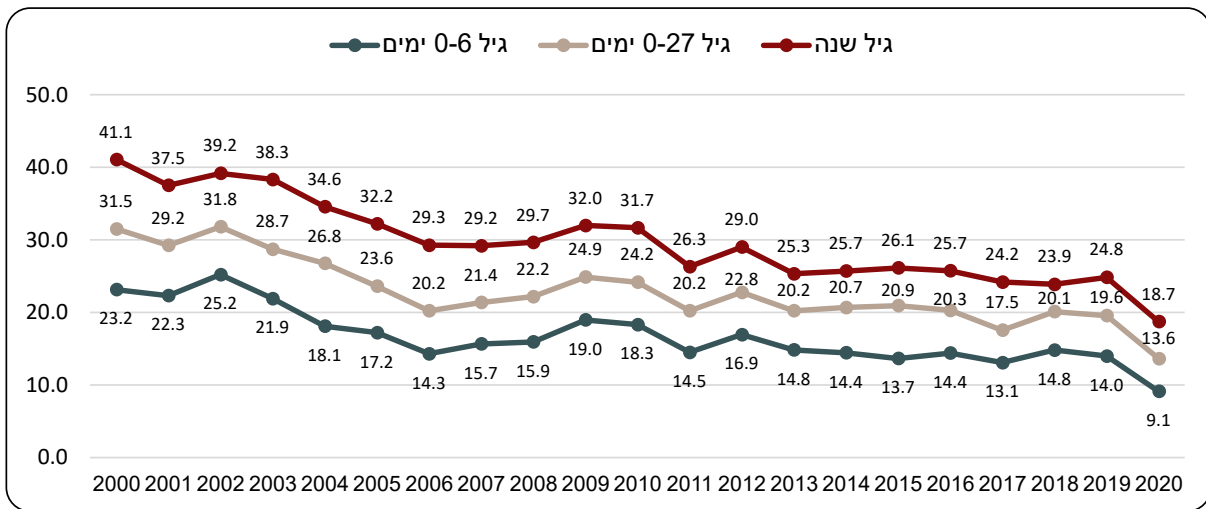
6.16: אחוז שינוי בשיעור פטירת תינוקות לפי משקל לידה וגיל פטירה



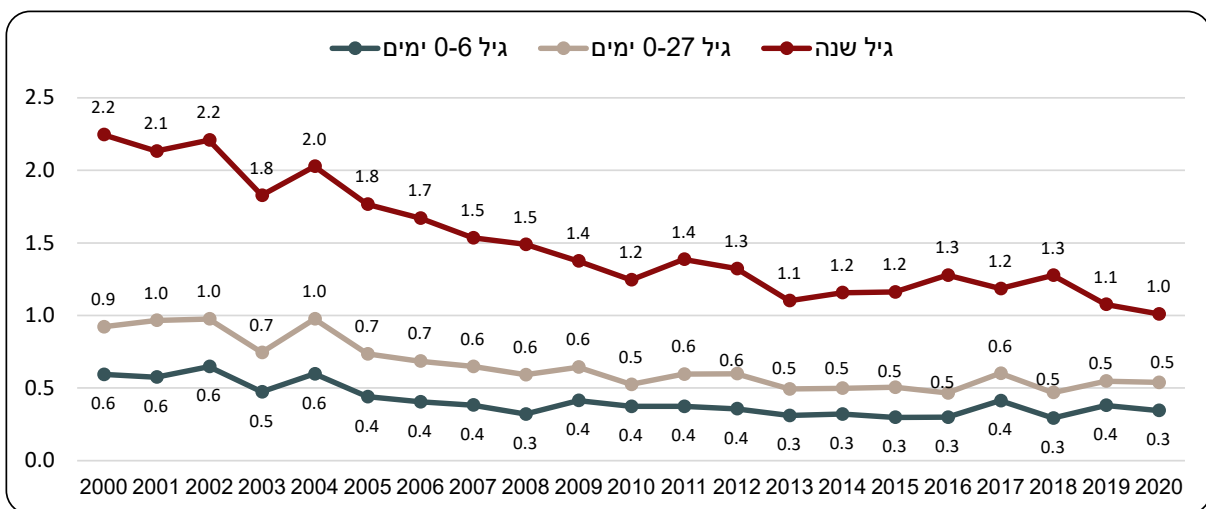
6.17: שיעור פטירת תינוקות במשקל לידה נמוך מ-1,500 גרם ל-1,000 לידות חי, 2000-2020



6.18: שיעור פטירת תינוקות במשקל לידה נמוך מ-2,500 גרם ל-1,000 לידות חי, 2000-2020



6.19: שיעור פטירת תינוקות במשקל לידה גבוה מ-2,500 גרם ל-1,000 לידות חי, 2000-2020

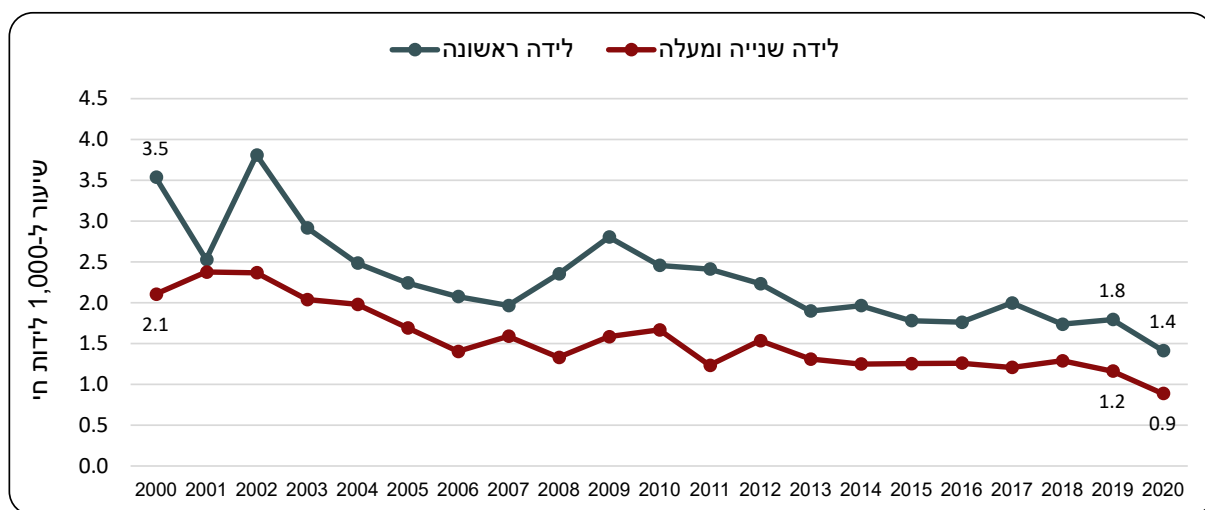


סדר הלידה:

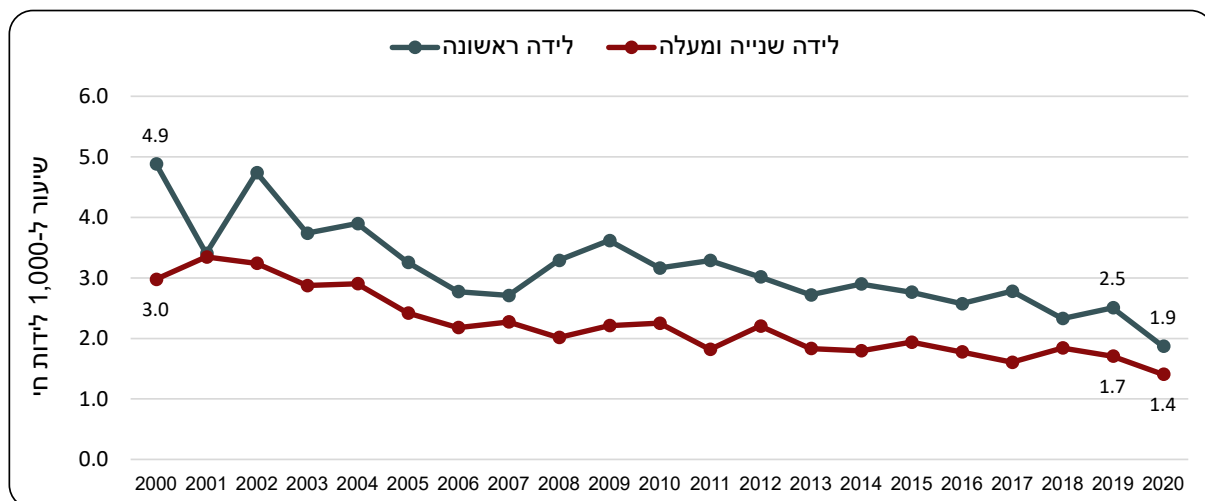
שיעור פטירת התינוקות גבוה יותר לתינוקות שנולדו בלידה ראשונה בהשוואה ללידה שנייה ומעלה, במיוחד בשבוע הראשון. שיעור הפטירות של ילידי 2020 בגיל 0-6 ימים היה 1.4 ל-1,000 לידות חי בלידה ראשונה, פי 1.6 מ-0.9 בלידה שנייה ומעלה, בגיל 0-27 ימים היה 1.9 בלידה ראשונה, פי 1.3 מ-1.4 בלידה שנייה ומעלה, ובגיל שנה 2.7 בלידה ראשונה, פי 1.2 מ-2.2 בלידה שנייה ומעלה. שיעור הפטירות של ילידי 2020 ירד בהשוואה לילידי 2019, בגיל 0-6 ימים ב-21% בלידה ראשונה וב-24% בלידה שנייה ומעלה, בגיל 0-27 ימים ב-25% בלידה ראשונה וב-18% בלידה שנייה ומעלה ובגיל שנה ב-17% בלידה ראשונה וב-19% בלידה שנייה ומעלה.

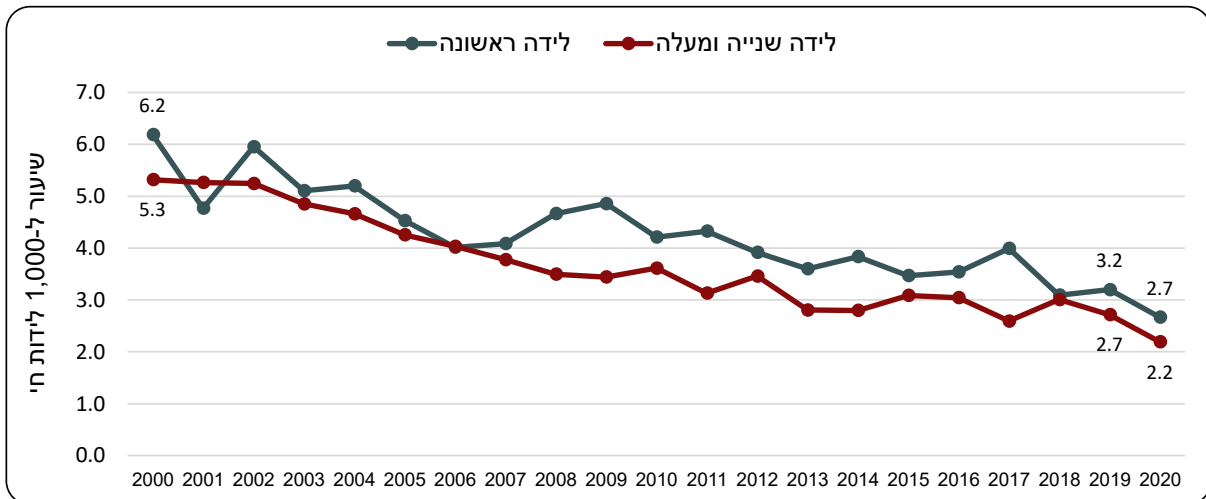
6.20: שיעור פטירת תינוקות לפי סדר לידה ל-1,000 לידות חי, 2000-2020

גיל 0-6 ימים

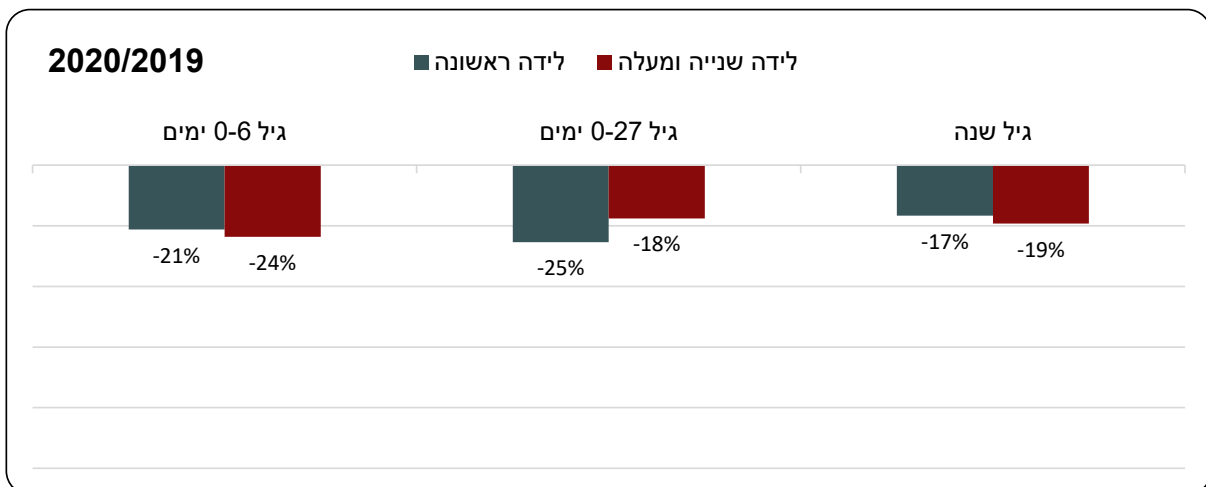
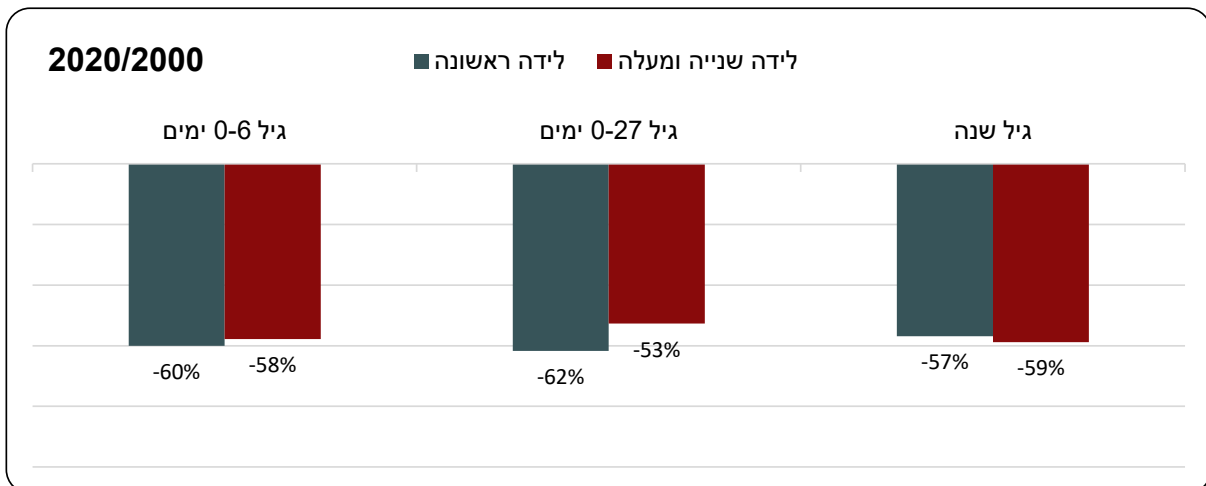


גיל 0-27 ימים





6.21: אחוז שינוי בשיעור פטירת תינוקות לפי סדר לידה וגיל פטירה

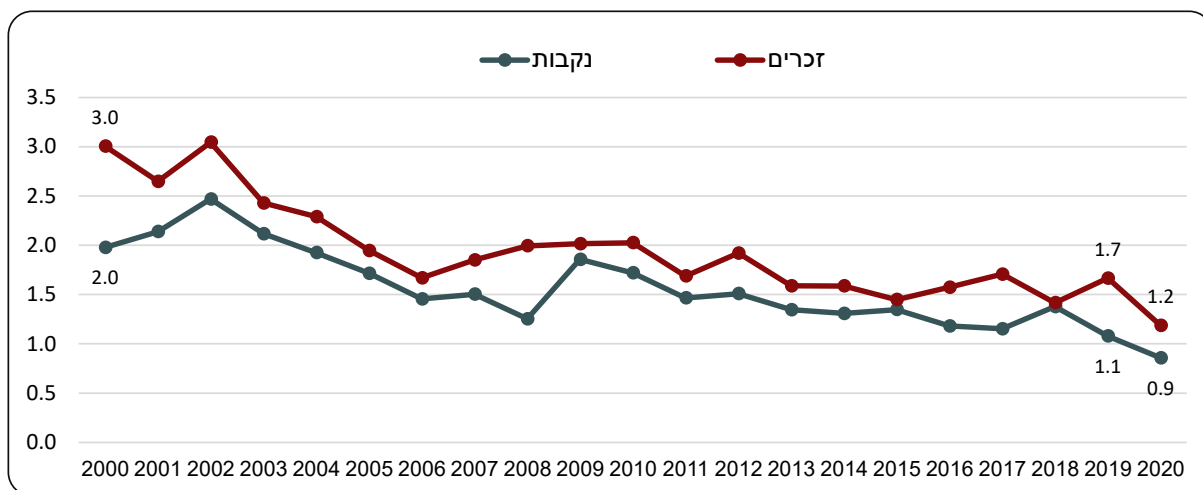


מין הילוד:

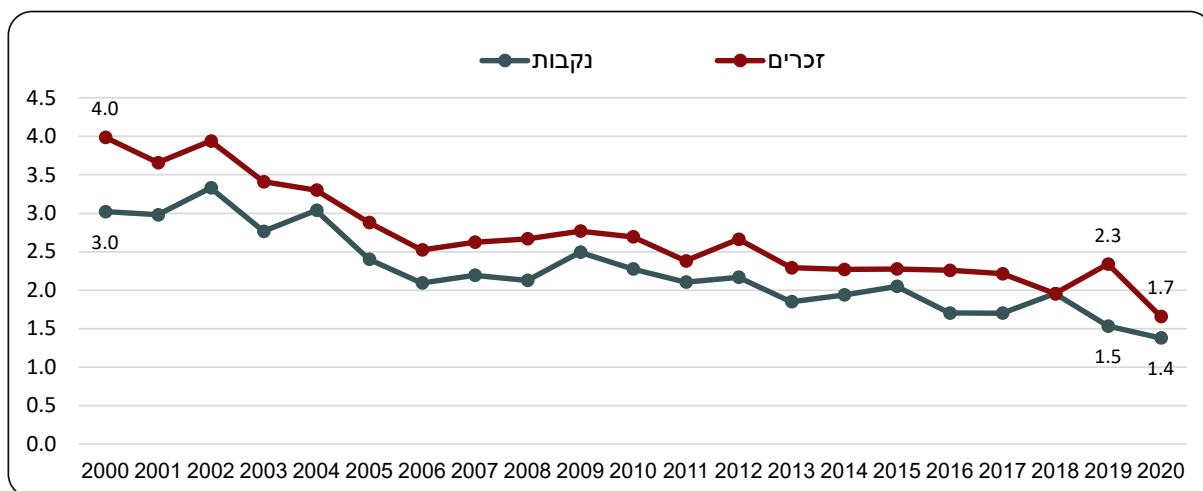
שיעור פטירת תינוקות גבוה לבנים בהשוואה לבנות. השיעור לילידי 2020 בגיל 0-6 ימים היה 1.2 ל-1,000 לידות חי לבנים ו-0.9 לבנות, בגיל 0-27 ימים השיעור היה 1.7 ו-1.4, בהתאמה, ובגיל שנה היה 2.5 לבנים ו-2.1 לבנות. שיעור הפטירה של ילידי 2020 ירד בהשוואה לילידי 2019 בגיל 0-6 ימים ב-29% לבנים וב-20% לבנות, בגיל 0-27 ימים ב-29% לבנים וב-10% לבנות ובגיל שנה ב-23% לבנים וב-10% לבנות.

6.22: שיעור פטירת תינוקות לפי מין הילוד ל-1,000 לידות חי, 2000-2020

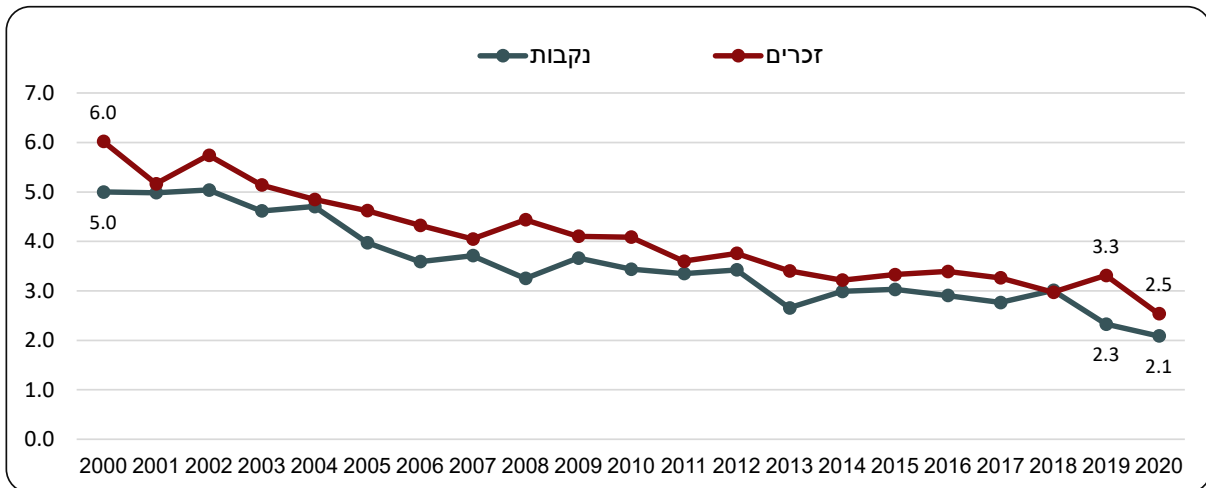
גיל 0-6 ימים



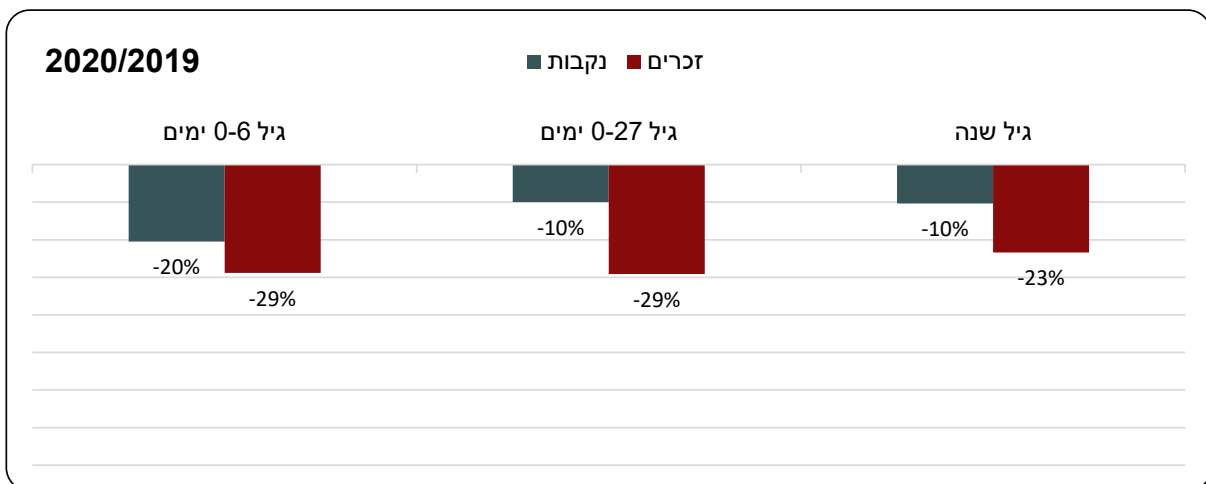
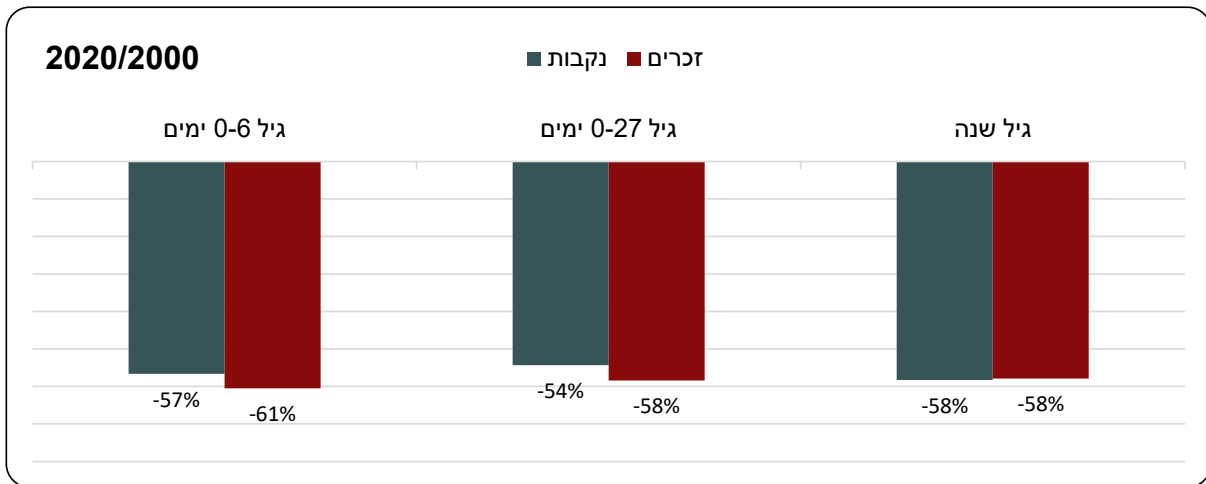
גיל 0-27 ימים



גיל שנה



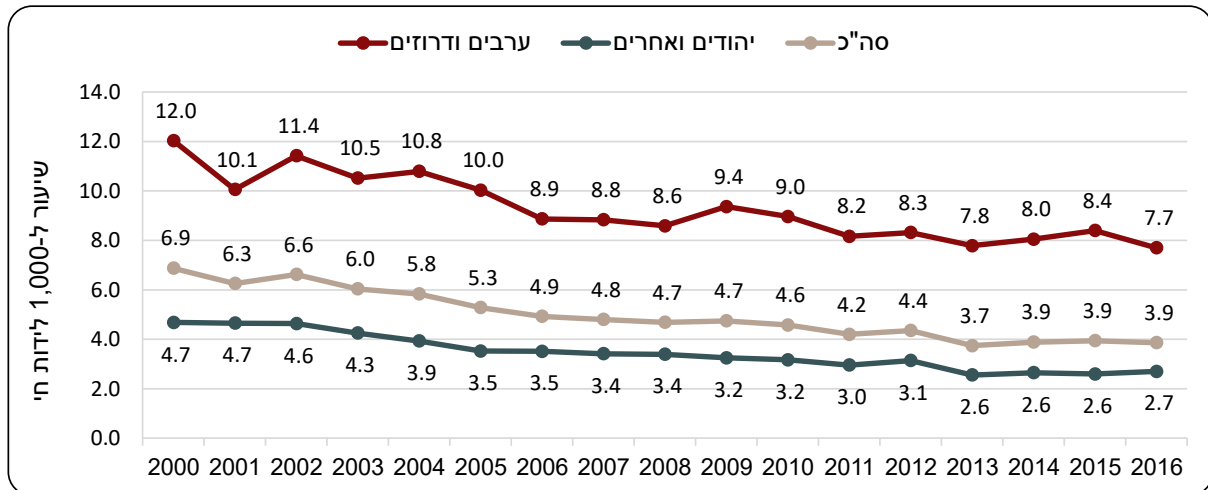
6.23: אחוז שינוי בשיעור פטירת תינוקות לפי מין הילוד וגיל הפטירה



פרק 7: פטירת ילדים עד גיל חמש

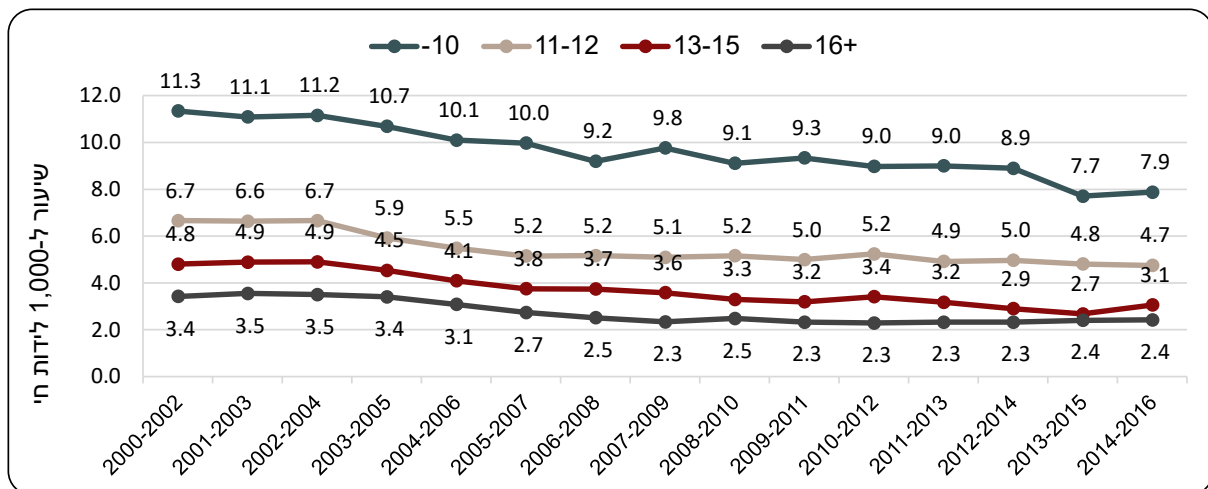
שיעור הפטירות בחמש שנות החיים הראשונות ירד ל-3.9 ל-1,000 לידות חי לילידי 2016 מ-6.9 לילידי 2000. השיעור גבוה יותר לערבים ודרוזים, 7.7 ל-1,000 לידות חי מ-2.7 ליהודים ואחרים, פי 2.8. השיעור לילידי 2016 ירד בהשוואה לילידי 2000 ב-36% לערבים ודרוזים וב-42% ליהודים ואחרים.

7.1: שיעור פטירת ילדים עד גיל 5 לפי קבוצת אוכלוסייה ל-1,000 לידות חי, 2000-2016



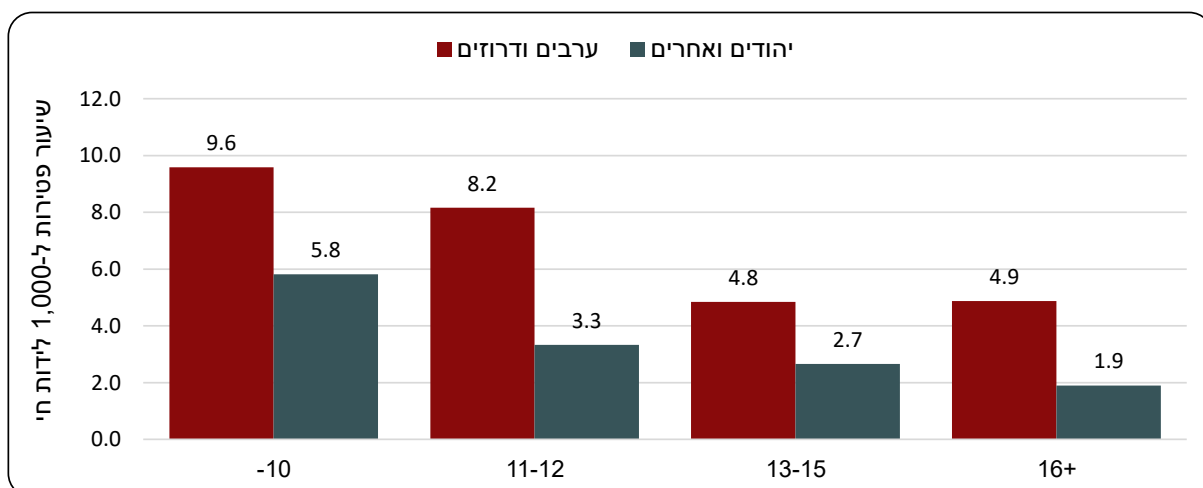
שיעור פטירת ילדים עד גיל 5 גבוה יותר לאמהות בעלות השכלה נמוכה בהשוואה להשכלה גבוהה. אחוז הפטירות של ילידי 2014-2016 היה 7.9 ל-1,000 לידות חי לאמהות בעלות השכלה נמוכה עד 10 שנות לימוד, ירידה ב-32% בהשוואה לילידי 2000-2002, 4.7 לבעלות 11-12 שנות לימוד, ירידה ב-28%, בהתאמה, 3.1 לבעלות 13-15 שנות לימוד, ירידה ב-44%, בהתאמה, ו-2.4 לאמהות בעלות 16 ומעלה שנות לימוד, ירידה ב-30%, בהתאמה.

7.2: שיעור פטירת ילדים עד גיל 5 לפי השכלת האם ל-1,000 לידות חי, 2000-2016, ממוצע נע תלת שנתי



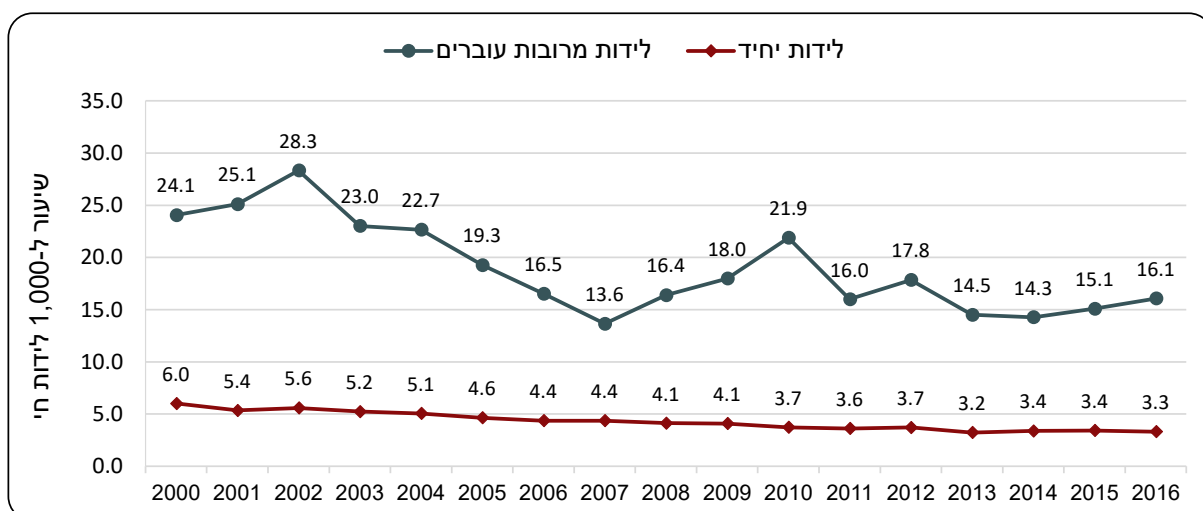
שיעור הפטירות עד גיל 5 בקרב ילידי 2012-2016 לאמהות עם השכלה נמוכה עד 10 שנות לימוד בקרב ערבים ודרוזים היה גבוה, 9.6 ל-1,000 לידות חי ו-5.8 ליהודים ואחרים, לעומת ל-4.9 ו-1.9, בהתאמה, לאמהות בעלות 16 ומעלה שנות לימוד.

7.3: שיעור פטירת ילדים לפי השכלת האם וקבוצת אוכלוסייה ל-1,000 לידות חי, ממוצע 2012-2016

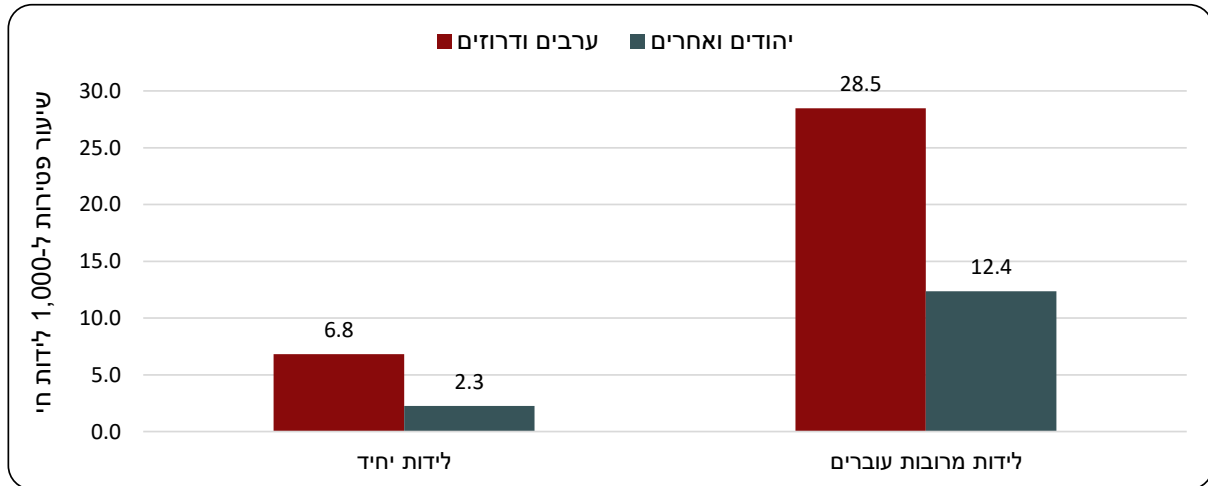


שיעור הפטירות עד גיל 5 לילידי 2016 היה 3.3 ל-1,000 לידות חי בלידת יחיד, ירידה מ-6.0 לילידי 2000, לעומת 16.1 בלידה מרובת עוברים, ירידה מ-24.1 לילידי 2000. שיעור הפטירות לילידי 2016 שנולדו בלידת יחיד היה 6.8 ל-1,000 לידות חי לערבים ודרוזים ו-2.3 ליהודים ואחרים, ובלידה מרובת עוברים 28.5 ו-12.4, בהתאמה.

7.4: שיעור פטירת ילדים עד גיל 5 לפי סוג לידה ל-1,000 לידות חי, 2000-2016

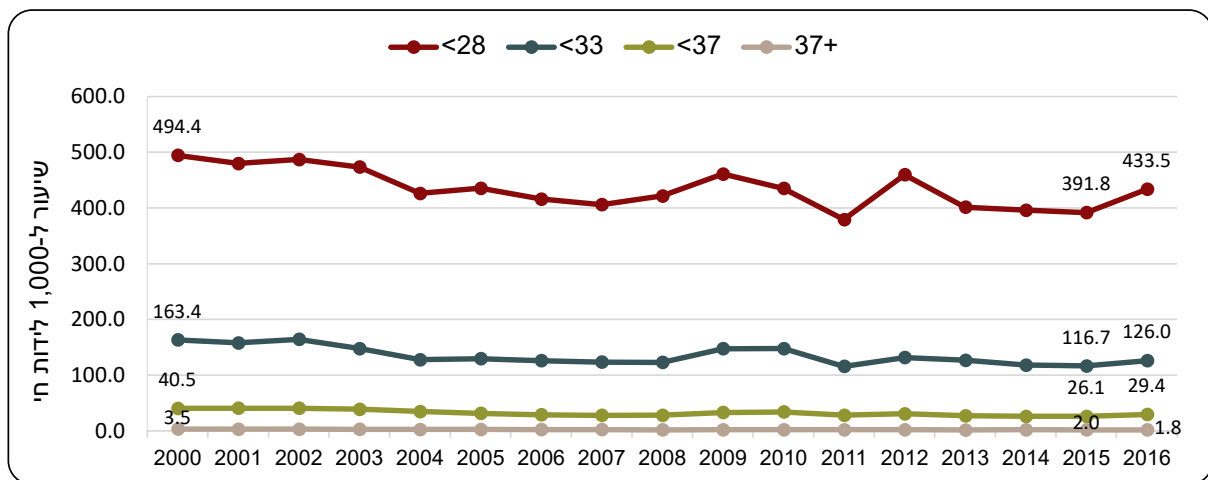


7.5: שיעור פטירת ילדים עד גיל 5 לפי סוג לידה וקבוצת אוכלוסייה ל-1,000 לידות חי, ילידי 2016



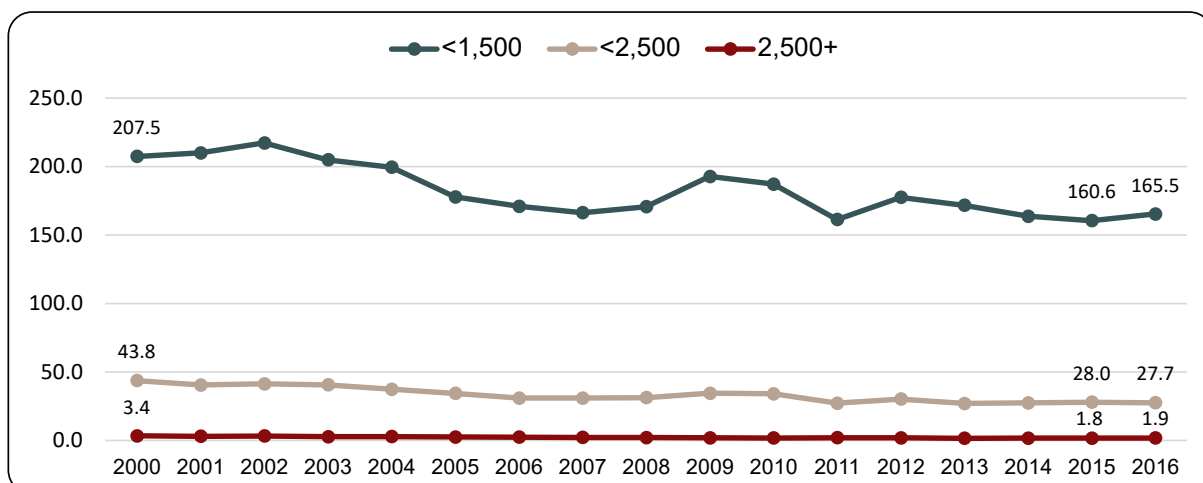
שיעור הפטירות עד גיל 5 בקרב ילידי 2016 היה 433.5 ל-1,000 לידות חי לתינוקות שנולדו לפני שבוע 28, 126.0 לתינוקות שנולדו לפני שבוע 33, 29.4 לתינוקות שנולדו לפני שבוע 37 ו-1.8 לתינוקות שנולדו בשבוע 37 ומעלה.

7.6: שיעור פטירת ילדים עד גיל 5 לפי גיל הריון ל-1,000 לידות חי, 2000-2016



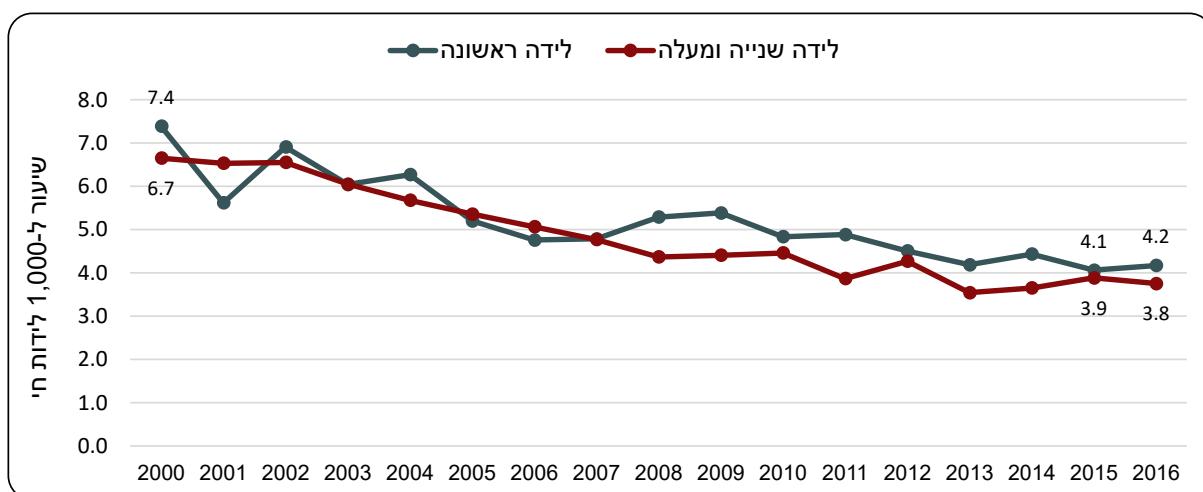
שיעור הפטירות של ילדים שנולדו במשקל נמוך מ-1,500 גרם ירד מ-207.5 בקרב ילידי 2000 ל-165.5 בקרב ילידי 2016, ירידה של 20%. שיעור הפטירות של ילדים שנולדו במשקל נמוך מ-2,500 גרם ירד מ-43.8 לילידי 2000 ל-27.7 לילידי 2016, ירידה של 37%. שיעור הפטירות של ילדים שנולדו במשקל 2,500 גרם ומעלה ירד מ-3.4 ל-1,000 לידות חי לילידי 2000 ל-1.9 לילידי 2016, ירידה ב-46%.

7.7: שיעור פטירת ילדים עד גיל 5 לפי משקל לידה ל-1,000 לידות חי, 2000-2016



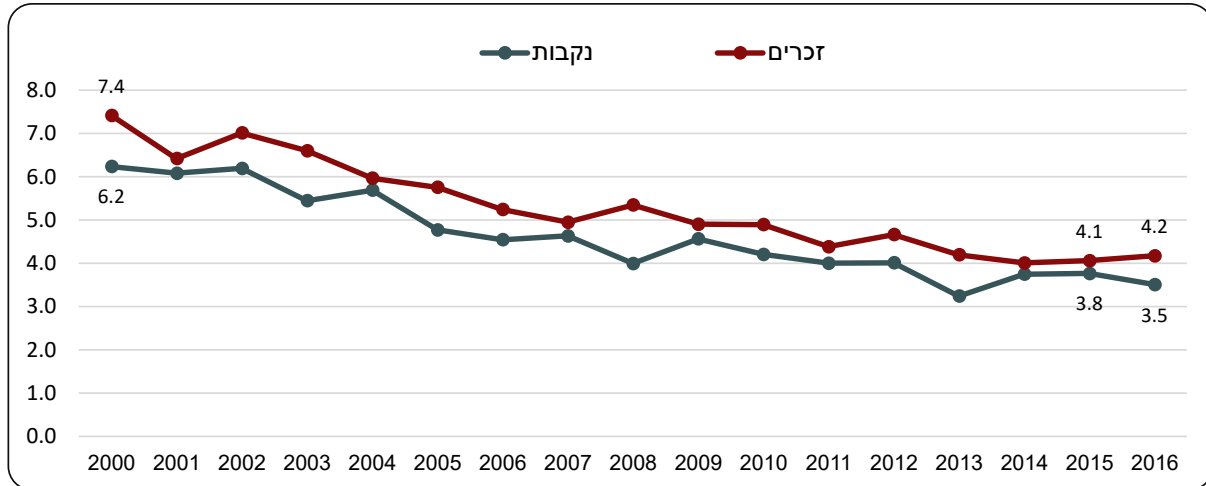
שיעור הפטירות עד גיל 5 של ילידי 2016 היה 4.2 ל-1,000 לידות חי בלידה ראשונה ו-3.8 בלידה שנייה ומעלה, ירידה מ-7.4 ומ-6.7 לילידי 2000, בהתאמה.

7.8: שיעור פטירת ילדים עד גיל 5 לפי סדר לידה ל-1,000 לידות חי, 2000-2016



שיעור פטירת ילדים עד גיל 5 בקרב ילידי 2016 היה 4.2 ל-1,000 לידות חי לבנים, ירידה מ-7.4 בקרב ילידי 2000 בהשוואה ל-3.5 ל-1,000 לידות חי לבנות, ירידה מ-6.2 לילידי 2000.

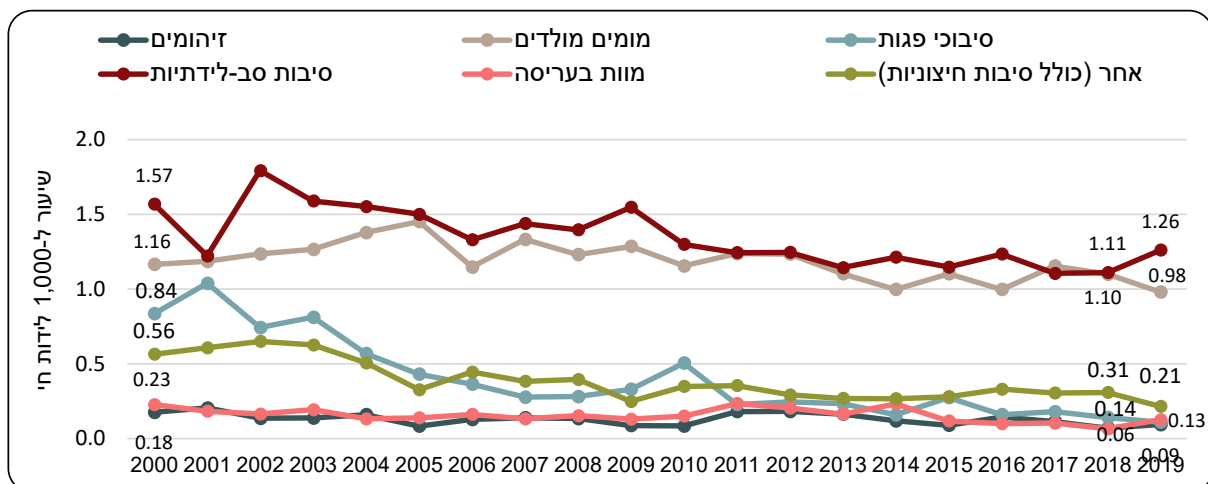
7.9: שיעור פטירת ילדים עד גיל 5 לפי מין ל-1,000 לידות חי, 2000-2016



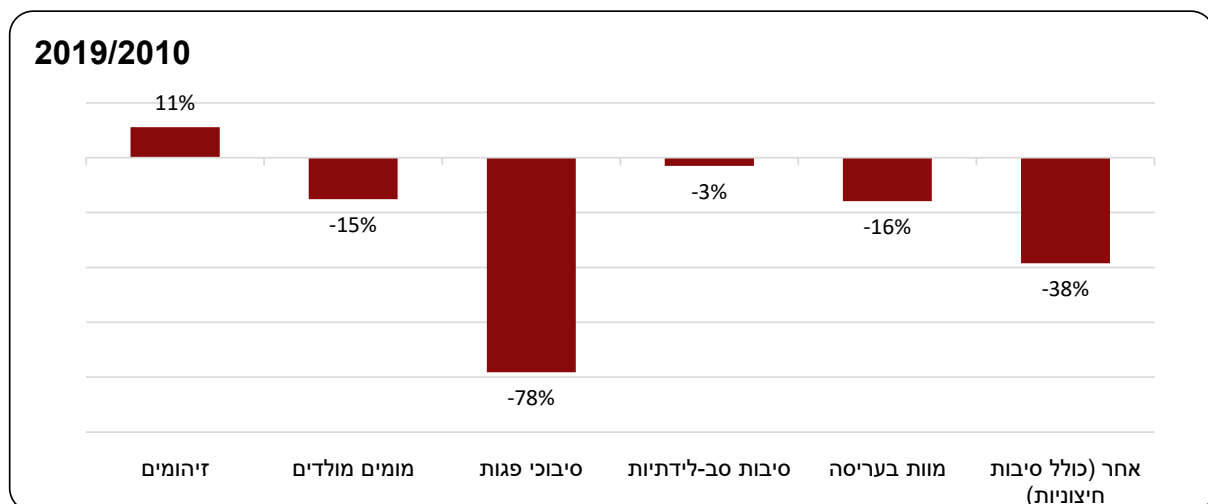
פרק 8: סיבות מוות

שיעור תמותת התינוקות במגמת ירידה במרבית סיבות המוות. בשנת 2019, שיעור פטירת התינוקות בגיל שנה מסיבות סב-לידתיות היה 1.26 ל-1,000 לידות חי, ירידה ב-20% משנת 2000 וב-3% משנת 2010, השיעור ממומים מולדים היה 0.98, ירידה מ-16% ו-15%, בהתאמה, השיעור ממוות בעריסה היה 0.13, ירידה ב-44% ו-16%, בהתאמה, השיעור מסיבוכי פגות היה 0.11, ירידה ב-87% ו-78%, בהתאמה. בממוצע השנים 2017-2019, כמחצית (54%) מפטירת התינוקות בגיל 0-6 ימים היו מסיבות סב-לידתיות, 34% ממומים מולדים ו-10% מסיבוכי פגות. בגיל 7-27 ימים, 56% מפטירת התינוקות היו מסיבות סב-לידתיות ו-35% ממומים מולדים. בגיל חודש עד שנה מהלידה, 44% מהפטירות היו ממומים מולדים, 12% מסיבות סב-לידתיות, 10% ממוות בעריסה, 9% מזיהומים ו-9% מסיבות חיצוניות. מגיל שנה ועד גיל 5, 31% מהפטירות היו מסיבות חיצוניות, 22% ממומים מולדים ו-13% מזיהומים. בשנים 2017-2019, סיבת המוות השכיחה לערבים ודרוזים עד גיל שנה הייתה מומים מולדים, 43% מסך הפטירות עד גיל שנה בהשוואה ל-34% בקרב יהודים ואחרים. לעומת זאת, סיבות סב-לידתיות היו שכיחות יותר ליהודים ואחרים, 45% מסך הפטירות עד גיל שנה בהשוואה ל-34% לערבים ודרוזים.

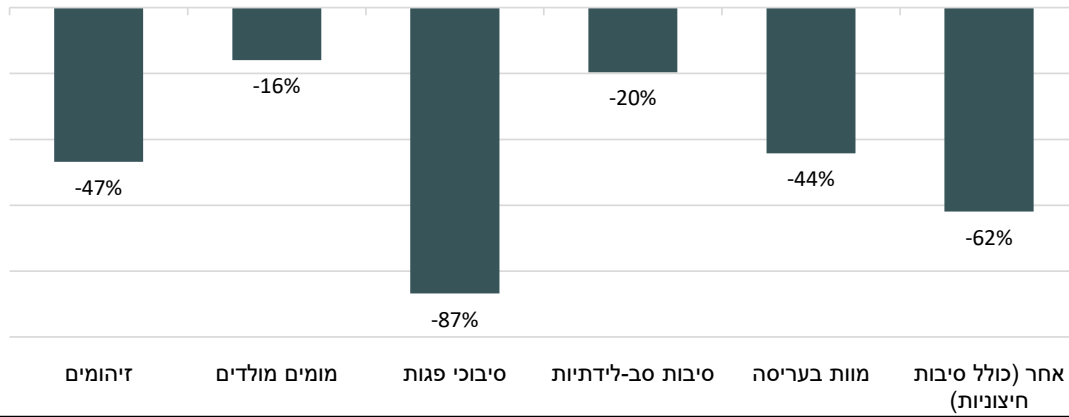
8.1: שיעור פטירת תינוקות לפי סיבת מוות יסודית ל-1,000 לידות חי, 2000-2019



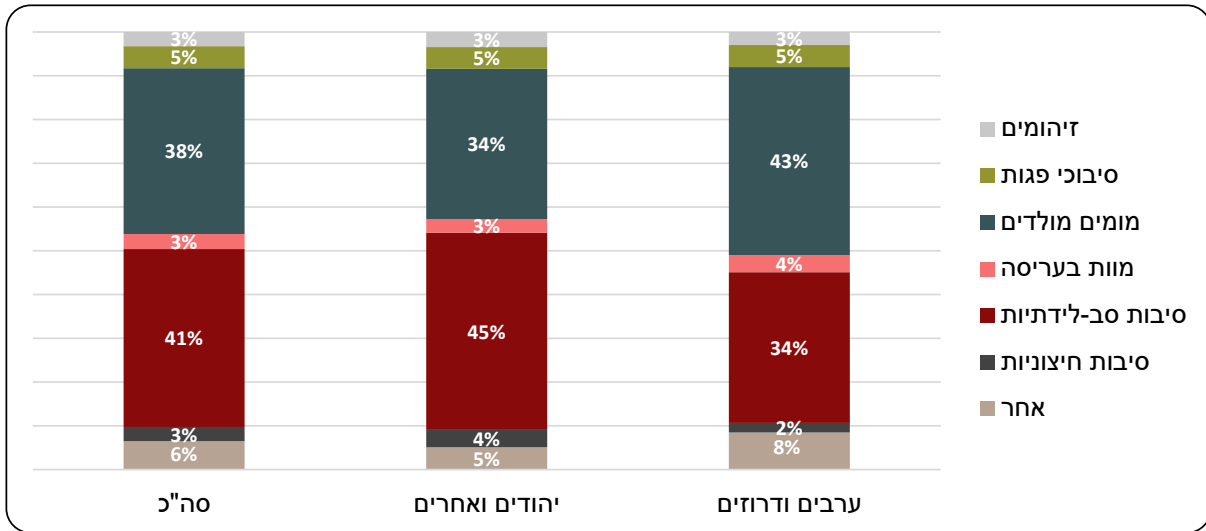
8.2: אחוז השינוי בשיעור הפטירות עד גיל שנה לפי סיבת מוות יסודית



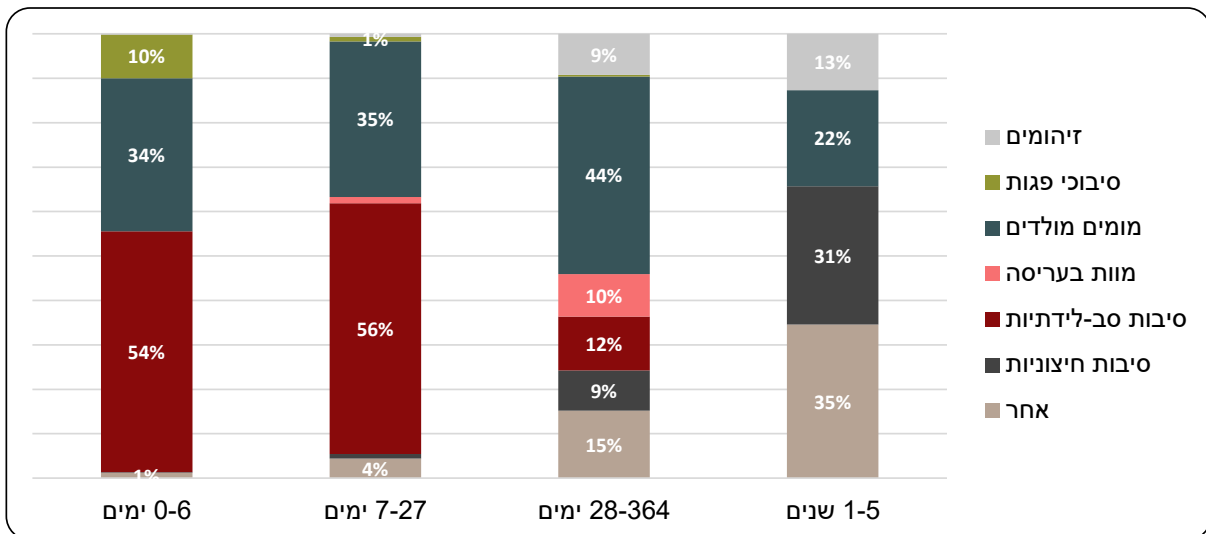
2019/2000



8.3: פטירת תינוקות עד גיל שנה לפי סיבת מוות יסודית וקבוצת אוכלוסייה, 2017-2019
 אחוז מסך הפטירות

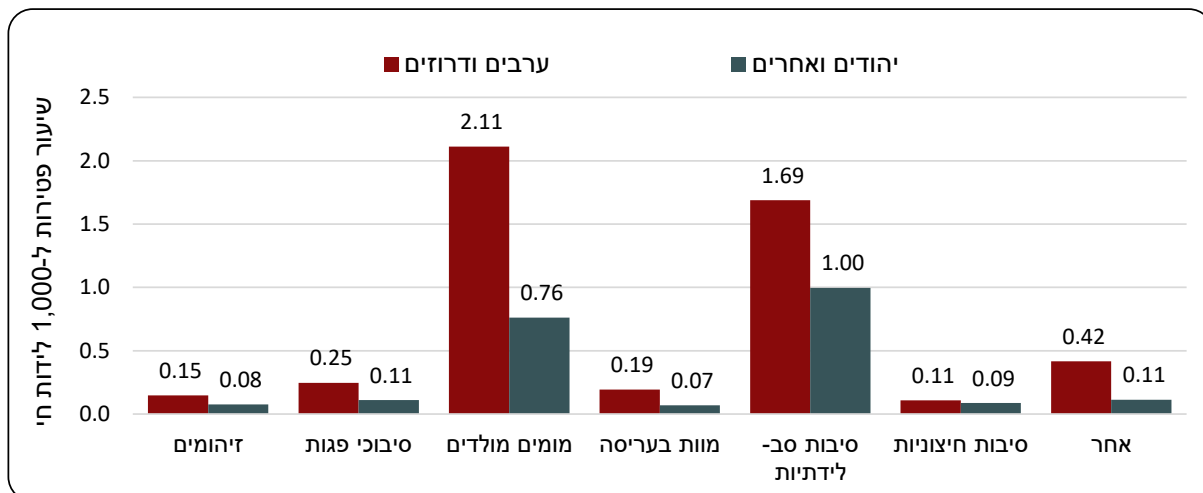


8.4: פטירת תינוקות ופטירת ילדים לפי סיבת מוות יסודית וגיל בפטירה, 2017-2019
 אחוז מסך הפטירות



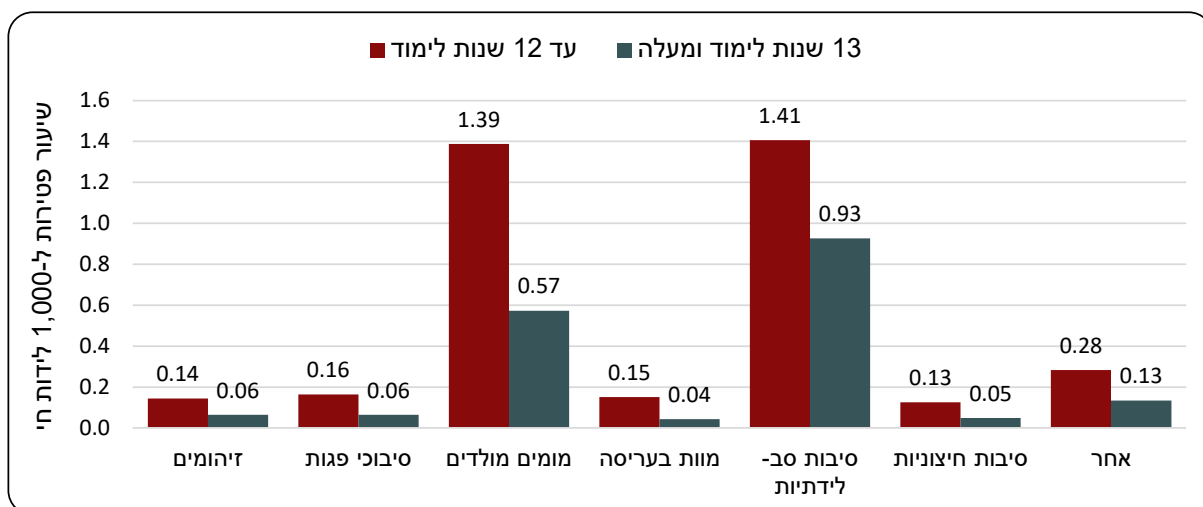
בשנים 2017-2019, שיעור פטירת תינוקות עד גיל שנה גבוהים לערבים ודרוזים מיהודים ואחרים בכל סיבות המוות. שיעור הפטירות מזיהומים היה 0.15 ל-1,000 לידות חי לערבים ודרוזים ו-0.08 ליהודים ואחרים, סיבוכי פגות 0.25 ו-0.11, בהתאמה, מומים מולדים 2.11 ו-0.76, בהתאמה, מוות בעריסה 0.19 ו-0.07, בהתאמה, סיבות סב-לידתיות 1.69 ו-1.00, בהתאמה, וסיבות חיצוניות 0.11 ו-0.09, בהתאמה.

8.5: שיעור פטירת תינוקות בגיל שנה לפי סיבת מוות וקבוצת אוכלוסייה ל-1,000 לידות חי, 2017-2019



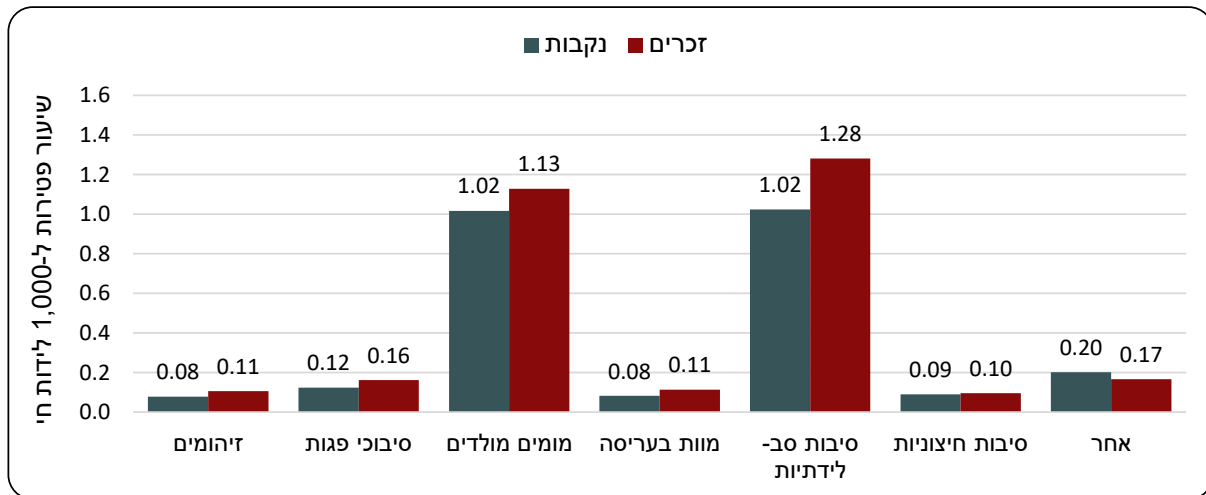
שיעור פטירת תינוקות עד גיל שנה גבוה יותר ככל שמספר שנות לימוד האם נמוך יותר בכל סיבות המוות. בשנים 2017-2019, שיעור הפטירות מזיהומים היה 0.14 ל-1,000 לידות חי לאמהות עד 12 שנות לימוד בהשוואה ל-0.06 לאמהות עם 13 ומעלה שנות לימוד, סיבוכי פגות 0.16 ו-0.06, בהתאמה, מומים מולדים 1.39 ו-0.57, בהתאמה, מוות בעריסה 0.15 ו-0.04, בהתאמה, סיבות סב-לידתיות 1.41 ו-0.93, בהתאמה, וסיבות חיצוניות 0.13 ו-0.05, בהתאמה.

8.6: שיעור פטירת תינוקות בגיל שנה לפי סיבת מוות והשכלת האם ל-1,000 לידות חי, 2017-2019



בשנים 2017-2019, שיעור פטירת תינוקות עד גיל שנה גבוה לבנים מבנות בכל סיבות המוות. שיעור הפטירות מזיהומים היה 0.11 ל-1,000 לידות חי ו-0.08 לבנות, סיבוכי פגות 0.16 ו-0.12, בהתאמה, מומים מולדים 1.13 ו-1.02, בהתאמה, מוות בעריסה 0.11 ו-0.08, בהתאמה, סיבות סב-לידתיות 1.28 ו-1.02, בהתאמה, וסיבות חיצוניות 0.10 ו-0.09, בהתאמה.

8.7: שיעור פטירת תינוקות בגיל שנה לפי סיבת מוות ומין הילוד ל-1,000 לידות חי, 2017-2019



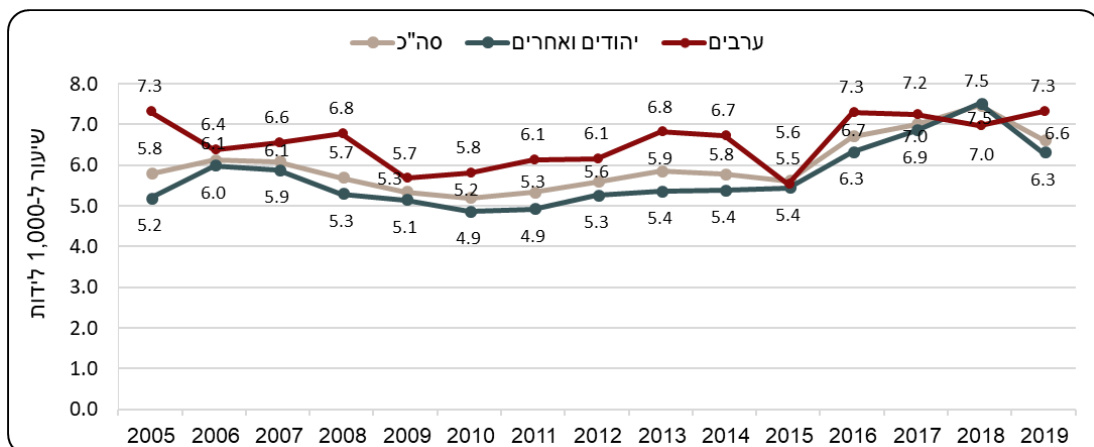
פרק 9: לידות מת

בשנת 2019 נרשמו בישראל 1,211 לידות מת במשקל 500 גרם ומעלה, או אם המשקל לא ידוע מהשבוע 22 להריון, מהם 555 זכרים ו-453 נקבות. שיעור לידות מת ירד ל-6.6 ל-1,000 לידות חי ולידות מת, 6.3 ליהודים ואחרים ו-7.3 לערבים בשנת 2019, לאחר עליה משנת 2016. יש לציין, שבשנת 2016 הוקדם בחוק שבוע ההריון, המזכה יולדת לידת מת באותן זכויות כמו לידת חי, ל-22 מ-26 שבועות. כמחצית (51%) מלידות המת בשנת 2019 היו עד שבוע 28 להריון, 32% היו בשבועות 28-36, 12% בשבועות 37-39 ו-5% בשבוע 40 ומעלה. חציון גיל האם בלידת מת היה 31 בהשוואה ל-30 לחציון גיל האם בלידת חי.

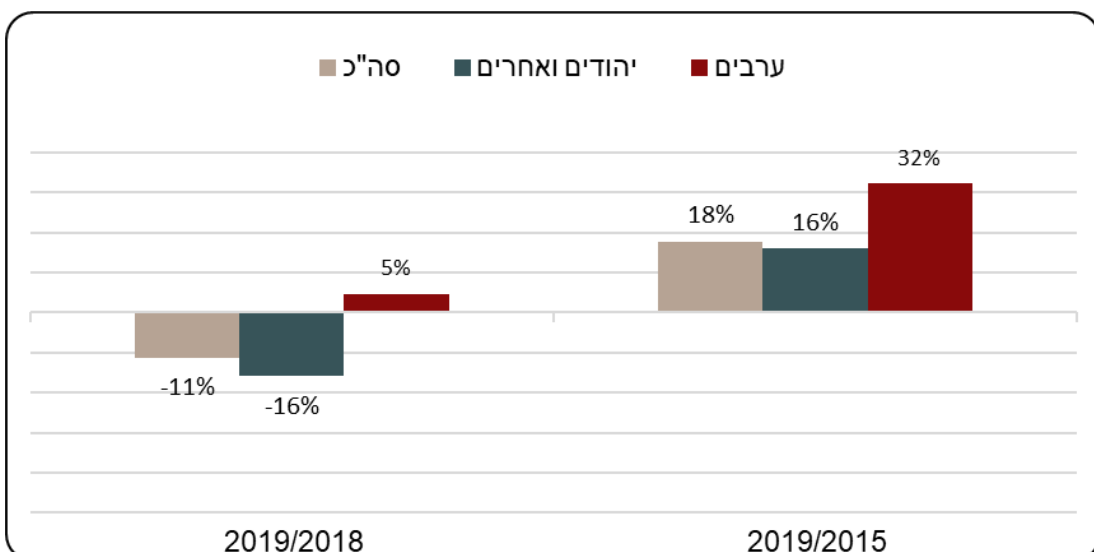
9.1: מספר לידות מת במשקל 500 גרם ומעלה לפי מין, 2000-2019

2000	2005	2010	2015	2016	2017	2018	2019	סה"כ
894	839	868	1,010	1,226	1,297	1,386	1,211	
465	459	426	473	577	601	557	555	זכרים
391	355	420	440	536	508	550	453	נקבות

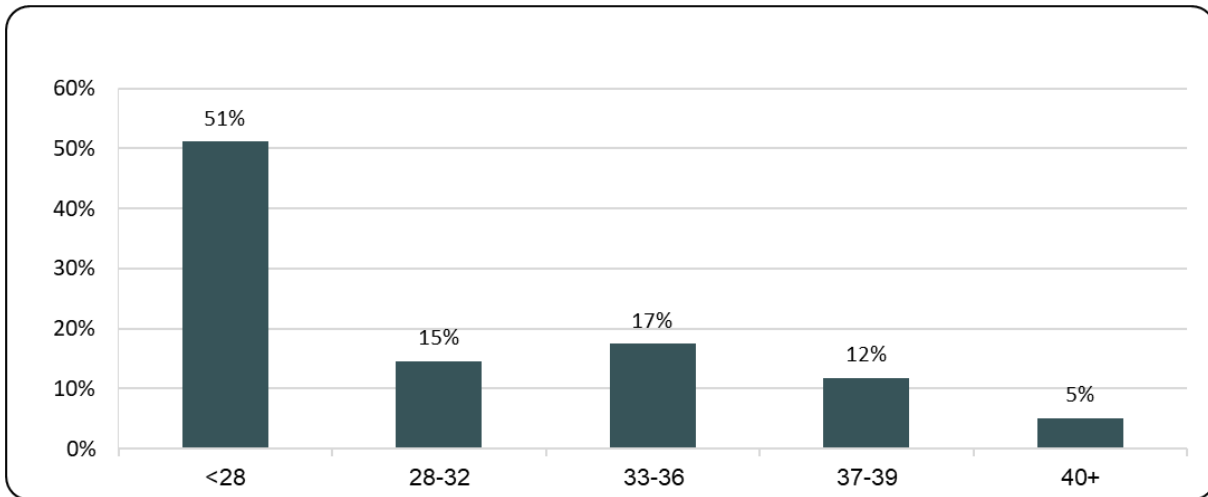
9.2: שיעור לידות מת במשקל 500 גרם ומעלה ל-1,000 לידות לפי קבוצת אוכלוסייה, 2005-2019



9.3: אחוז השינוי בשיעור לידות מת במשקל 500 גרם ומעלה לפי קבוצת אוכלוסייה



9.4: לידות מת במשקל 500 גרם ומעלה לפי שבוע הריון, 2019



9.5: חציון גיל האם בלידה, 2005-2019

