

הודעה לעיתונות - לידות ופטירת תינוקות בישראל 2000-2020

הפרסום "לידות ופטירת תינוקות בישראל 2000-2020" מציג מגמות על לידות חי, לידות מת, פטירת תינוקות עד גיל שנה ופטירת ילדים עד גיל חמש. המידע על לידות ופטירות מוצג לפי שנת הלידה וסיבות מוות לפי שנת הפטירה. המידע מבוסס על הודעת לידת חי, הודעת עובר מת והודעת פטירה. הפרסום הינו המשך לפרסומי המשרד על לידות ופטירות לצרכי תכנון, מעקב ומחקר ולשימוש מערכת הבריאות. הפרסום הוכן באגף המידע במשרד הבריאות.

ממצאים עיקריים:

מספר לידות חי: בשנים 2019-2020 נרשמה ירידה במספר לידות החי, לאחר מגמת עליה בעשורים האחרונים, 177 אלף בשנת 2020, ירידה מ-185 אלף בשנת 2018.

שיעור לידות חי: בשנת 2020, שיעור לידות חי היה 82.9 ל-1,000 נשים בגיל הפרייון, ירידה ב-7% משנת 2018 וב-5% משנת 2000. השיעור ליהודים ואחרים ירד ב-7% משנת 2018 ועלה ב-11% משנת 2000, לערבים ודרוזים נרשמה ירידה ב-8% וב-42%, בהתאמה.

שיעור פרייון כולל: שיעור הפרייון בישראל גבוה בהשוואה לכל המדינות ב-OECD.

גיל האם בלידה: במגמת עליה, חציון הגיל עלה ל-30 בשנת 2020 מ-28 בשנת 2000 ובלידה ראשונה ל-27 מ-20, בהתאמה. אחוז הלידות עד גיל 30 ירד, לעומת עלייה מגיל 30 ובמיוחד מגיל 35.

לידה מרובת עוברים: בשנת הקורונה 2020 נרשמה ירידה גבוהה יחסית באחוז הילודים שנולדו בלידה מרובת עוברים, האחוז ירד ל-3.5% מסך לידות החי מ-4.0% בשנת 2019, ו-4.8% בשנת 2000.

המשקל בלידה: בשנת הקורונה 2020 נרשמה ירידה באחוז לידות חי במשקל נמוך מ-2,500 גרם, ירידה ל-6.7% מ-7.4% בשנת 2019, ואחוז נמוך מ-1,500 גרם ירד ל-0.7% מ-0.8%, בהתאמה.

גיל הריון בלידה: בשנת 2020 אחוז הלידות המוקדמות לפני שבוע 37 ירד ל-6.2% מ-6.8% בשנת 2019, בשבועות 33-36 ל-5.2% מ-5.8% והאחוז לפני שבוע 33 ל-1.2% מ-1.3%, בהתאמה.

שיעור פטירת תינוקות: שיעור תמותת התינוקות של ילידי 2020 ירד בהשוואה לילידי 2019, ב-26% בגיל 0-6 ימים, ב-12% בגיל 7-27 ימים, ב-10% בגיל 28-365 ימים וב-18% עד גיל שנה. השיעור לתינוקות שנולדו בלידת יחיד ירד לעומת ממוצע 2018-2019, ליהודים ואחרים ב-39% בגיל 0-6 ימים, ב-32% בגיל 0-27 ימים וב-27% עד גיל שנה, ולערבים ודרוזים ירד ב-12%, ב-12% וב-16%, בהתאמה. השיעור לתינוקות שנולדו בלידה מרובת עוברים עלה לערבים ודרוזים ב-59% בגיל 0-6 ימים, ב-66% בגיל 0-27 ימים וב-65% עד גיל שנה, אך ליהודים ואחרים נמשכה מגמת הירידה, ב-44% בגיל 0-6 ימים, ב-43% בגיל 0-27 ימים וב-36% עד גיל שנה. השיעור גבוה יותר לאימהות עם השכלה נמוכה מאימהות עם השכלה גבוהה וכן ללידות מוקדמות ולילודים שנולדו במשקל נמוך.

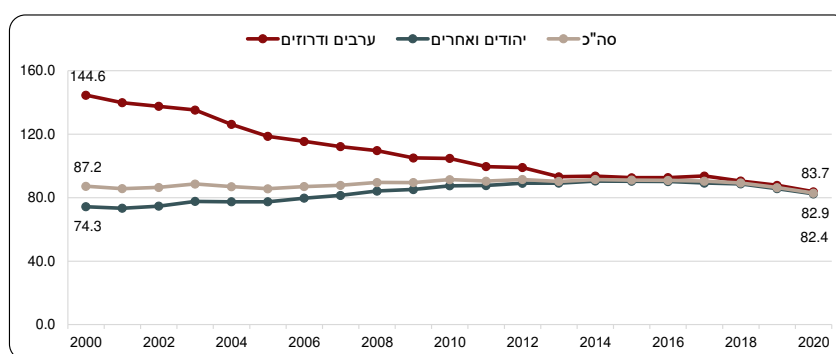
סיבות מוות: בשנת 2019, שיעור פטירת התינוקות עד גיל שנה ירד מסיבוכי פגות ב-78% משנת 2010, ממומים מולדים ב-15%, ממוות בעריסה ב-16% ומסיבות סב-לידתיות ירד ב-3%.

לידות מת: בשנת 2019 היו 1,211 לידות מת במשקל 500 גרם ומעלה, 555 זכרים ו-453 נקבות.

לידות חי

מגמות: בשנים 2019-2020 נרשמה ירידה במספר לידות החי לאחר שנים של מגמת עליה. בשנת 2020 היו 177 אלף לידת חי, מהם 135 אלף יהודים ואחרים ו-42 אלף ערבים ודרוזים, ירידה מ-185 אלף, 141 אלף ו-43 אלף, בהתאמה, בהשוואה לשנת 2018. שיעור לידות חי ירד ל-82.9 ל-1,000 נשים בגיל הפרייון, ירידה ב-7% משנת 2018 וב-5% משנת 2000. השיעור ליהודים ואחרים ירד ב-7% בשנת 2018, ב-9% בשנת 2015 ועלה ב-11% משנת 2000. השיעור לערבים ודרוזים ירד ב-8% משנת 2018, ב-10% משנת 2015 וב-42% משנת 2020. שיעור לידות חי גבוה נרשם ביהודה ושומרון (148.5) ובנפות ירושלים (118.2), באר שבע (111.5) וצפת (94.1), גבוה מהשיעור הארצי. בישראל, שיעור הפרייון הכולל גבוה בהשוואה לכל מדינות ה OECD.

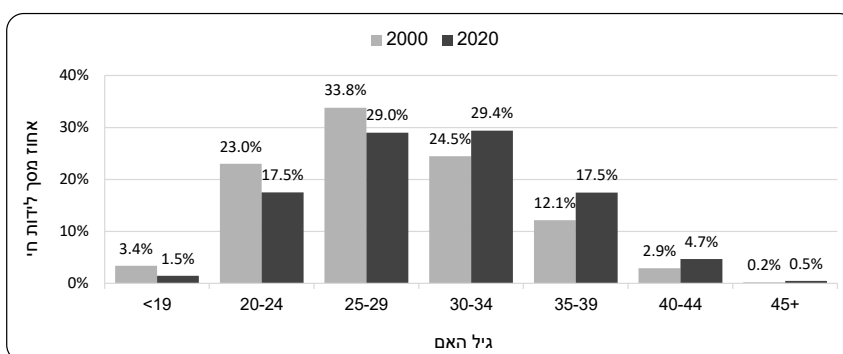
שיעור לידות חי ל-1,000 נשים בגיל 15-49, לפי קבוצת אוכלוסייה, 2000-2020



בשנת 2020, 29% מסך לידות החי היו של לידות ראשונות, ליהודיות ואחרות האחוז ירד ל-28% מ-33% בשנת 2000, ולערביות ודרוזיות האחוז עלה ל-30% מ-25% בשנת 2000.

גיל האם בלידה: בשני העשורים האחרונים, אחוז הלידות לנשים עד גיל 30 מסך הלידות ירד, לעומת עלייה בגיל 30 ומעלה ובמיוחד בגיל 35 ומעלה. בשנת 2020, חציון גיל האם בלידה ראשונה עלה ל-27 שנים מ-25 בשנת 2000, ליהודיות ואחרות ל-28 מ-26, ולערביות ודרוזיות ל-24 מ-22, בהתאמה.

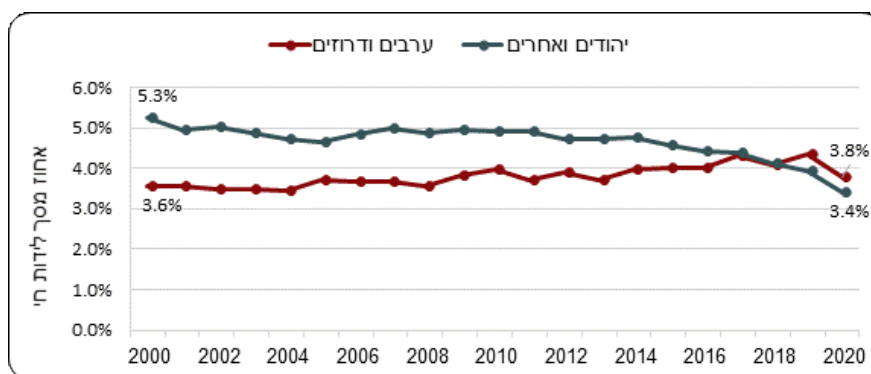
לידות חי לפי גיל האם בלידה, 2000, 2020



לידות מרובות עוברים: מספר לידות חי שנולדו בלידה מרובת עוברים במגמת ירידה. בשנת 2020 נולדו 6.2 אלף תינוקות בלידה מרובת עוברים, מהם 6.0 אלף בלידת תאומים ו-168 בלידת שלישיות ומעלה, ירידה מ-7.3 אלף, 7.1 אלף ו-198 בשנת 2019, בהתאמה. אחוז היולדים שנולדו בלידה מרובת עוברים במגמת ירידה, בשנת 2020 האחוז ירד ל-3.5% מסך לידות החי מ-4.0% בשנת 2019

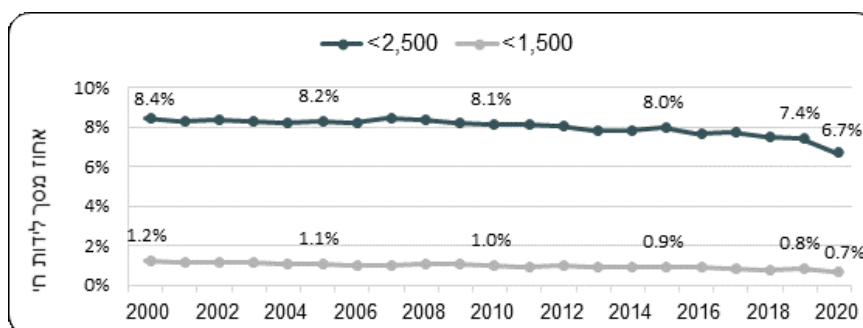
ו-4.8% בשנת 2000. האחוז ליהודיות ואחרות ירד ל-3.4% בשנת 2020 מ-3.9% בשנת 2019 ו-5.3% בשנת 2000, ואילו לערביות ודרוזיות נרשמה מגמת עלייה משנת 2005, האחוז עלה מ-3.6% בשנת 2000 ל-4.3% בשנת 2019 וירד ל-3.8% בשנת 2020. מספר הילודים שנולדו בלידת שלישיות ומעלה ירד ל-0.1% מסך לידות חי בשנת 2020 מ-0.4% בשנת 2000. משנת 2006 חל היפוך ואחוז הילודים שנולדו בלידת שלישיות ומעלה גבוה לערביות ודרוזיות מיהודיות ואחרות. אחוז לידות מרובות עוברים עולה עם גיל האישה, 2% עד גיל 25 ו-8% בגיל 45 ומעלה.

אחוז לידות חי שנולדו בלידת חי מרובת עוברים



משקל לידה: בישראל, אחוז לידות חי במשקל נמוך מ-2,500 גבוה (6.7%) ממוצע ה-OECD (6.5%). בשנת הקורונה 2020, אחוז הילודים שנולדו במשקל נמוך מ-2,500 ירד בהשוואה לשנת 2019, ירידה ל-6.7% מ-7.4%, ליהודים ואחרים ל-6.4% מ-7.0% ובלידת יחיד ל-4.6% מ-4.9% בהתאמה, לערבים ודרוזים ל-7.8% מ-8.5% ובלידת יחיד ל-5.7% מ-6.1%, בהתאמה. אחוז הילודים במשקל נמוך מ-1,500 גרם ירד ל-0.7% בשנת 2020 מ-0.8% בשנת 2019 ו-1.2% בשנת 2000, ליהודים ואחרים 0.5%, 0.7% ו-1.2%, בהתאמה, לערבים ודרוזים האחוז נע בין 1.0-1.3% ובשנת 2020 ירד ל-0.9%, משנת 2005 נרשם להם אחוז גבוה מיהודים האחרים.

אחוז הילודים שנולדו במשקל נמוך מכלל לידות החי

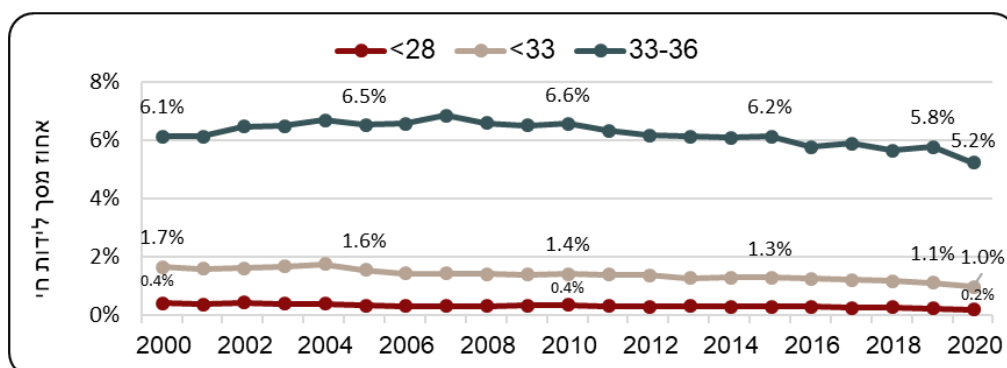
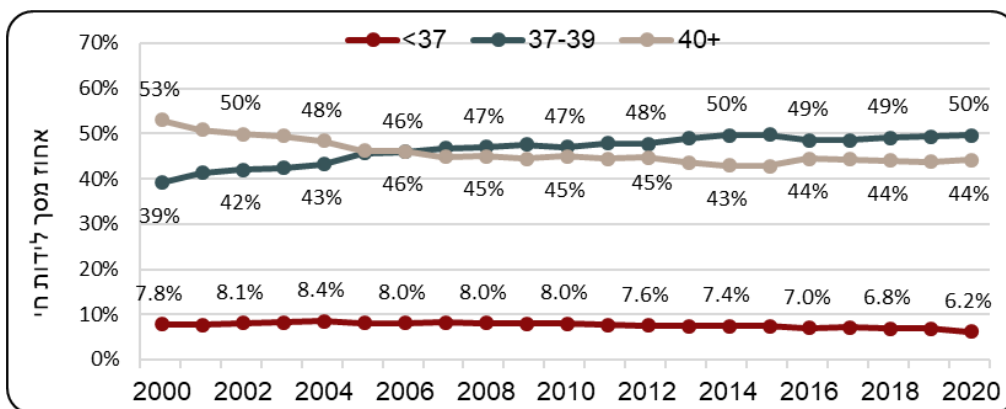


אחוז הילודים במשקל נמוך גבוה יותר לצעירות ובגיל 40 ומעלה. עד גיל 20, 8.8% מהילודים היו במשקל נמוך מ-2,500 גרם ו-1.1% במשקל נמוך מ-1,500 גרם, בגיל 40-44, 8.0% ו-0.7%, בהתאמה, ובגיל 45 ומעלה 14.3% ו-1.7%, בהתאמה, בשנת 2020.

גיל הריון בלידה: בשנים 2000-2020, אחוז לידות חי שנולדו בשבועות 37-39 עלה, לעומת ירידה באחוז לפני שבוע 37 ובאחוז שנולדו בשבוע 40 ומעלה. אחוז הלידות בשבוע 37-39 עלה ל-50%

בשנת 2020 מ-39% בשנת 2000, והאחוז בשבוע 40 ומעלה ירד ל-44% מ-53%, בהתאמה. אחוז הלידות המוקדמות לפני שבוע 37 ירד ל-6.2% מ-6.8% בשנת 2019 ו-7.8% בשנת 2000, האחוז בשבוע 33-36 ירד ל-5.2% מ-5.8% ו-6.1%, בהתאמה, האחוז לפני שבוע 33 ירד ל-1.0% מ-1.1% ו-1.7%, בהתאמה, ואחוז לפני שבוע 28 ירד ל-0.2% מ-0.4% בשנת 2000. האחוז לפני שבוע 37 גבוה לצעירות ובגיל 40 ומעלה, 8.7% עד גיל 20, 8.2% בגיל 40-44 ו-15.8% בגיל 45 ומעלה.

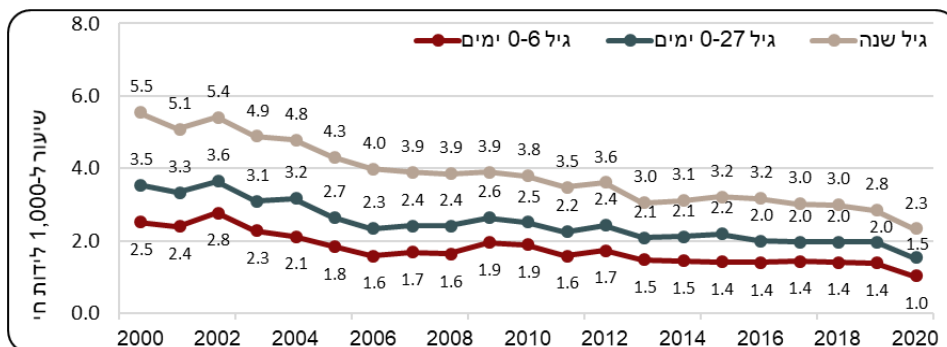
אחוז לידות חי לפי שבוע הריון



פטירת תינוקות עד גיל שנה

מגמות: שיעור פטירת התינוקות בישראל במגמת ירידה. שיעור הפטירות עד גיל שנה של ילידי 2020 ירד ב-18% בהשוואה לילידי 2019, שיעור הפטירות בגיל 0-6 ימים ירד ב-26%, לעומת ירידה ב-12% בגיל 7-27 ימים וב-10% בגיל 28-365 ימים. בשנת 2020, 44% מכלל פטירת התינוקות היו בגיל 0-6 ימים, ירידה מ-49% בשנת 2019 ו-45% בשנת 2000, 21% היו בגיל 7-27 ימים בהשוואה ל-20% ו-18%, בהתאמה, ו-34% היו בגיל 28-365 ימים בהשוואה ל-31% ו-36%, בהתאמה.

שיעור פטירת תינוקות לפי גיל פטירה ל-1,000 לידות חי

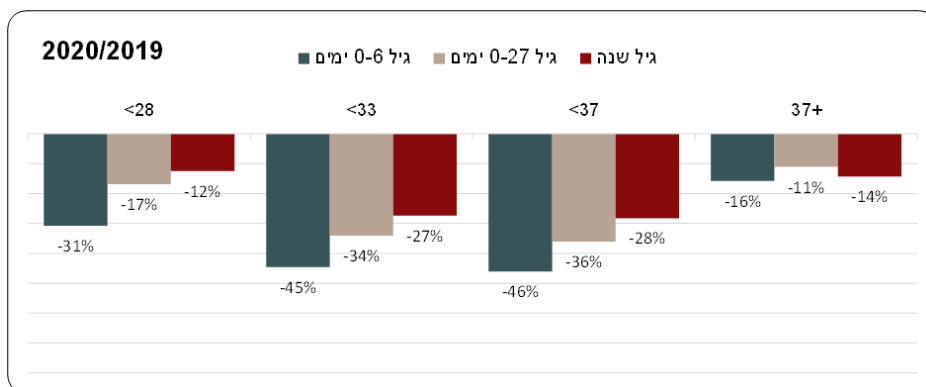


השכלת האם: בשנים 2000-2020, שיעורי תמותת התינוקות ירד בכל רמות ההשכלה, אך לאימהות עם השכלה נמוכה הירידה הייתה מתונה יותר. שיעור הפטירות בגיל 0-6 ימים ירד ב-58% לאימהות בעלות השכלה נמוכה מ-13 שנות לימוד וב-71% לבעלות 13 ומעלה שנות לימוד, השיעור בגיל 0-27 ימים ירד ב-52% וב-67%, בהתאמה, ושיעור הפטירות עד גיל שנה ירד ב-50% לאימהות עם השכלה נמוכה מ-13 שנות לימוד וב-63% לאימהות עם 13 ומעלה שנות לימוד.

לידת יחיד ולידה מרובת עוברים: בשנת הקורונה 2020 נרשמה ירידה גבוהה בשיעור התמותה לתינוקות שנולדו בלידת יחיד בהשוואה לשנת 2019, ירידה ב-31% בגיל 0-6 ימים, ירידה ב-27% בגיל 0-27 ימים וב-21% עד גיל שנה. לעומת זאת השיעור לתינוקות שנולדו בלידה מרובת עוברים עלה ב-13% בגיל 0-6 ימים וב-14% בגיל 0-27 ימים ועלה ב-7% עד גיל שנה בהשוואה לשנת 2019. שיעור תמותת התינוקות ליהודים ואחרים ילידי 2020 ירד בהשוואה לממוצע 2018-2019 ב-39% בגיל 0-6 ימים, ב-32% בגיל 0-27 ימים וב-27% עד גיל שנה, ולערבים ודרוזים נרשמה ירידה קטנה יותר, ב-12%, ב-12% וב-16%, בהתאמה. לעומת זאת, שיעור התמותה לתינוקות שנולדו בלידה מרובת עוברים עלה לילידי 2020 בהשוואה לילידי 2018-2019, לערבים ודרוזים השיעור עלה ב-59% בגיל 0-6 ימים, ב-66% בגיל 0-27 ימים וב-65% עד גיל שנה, ואילו ליהודים ואחרים נמשכה מגמת הירידה, ב-44% בגיל 0-6 ימים, ב-43% בגיל 0-27 ימים וב-36% עד גיל שנה.

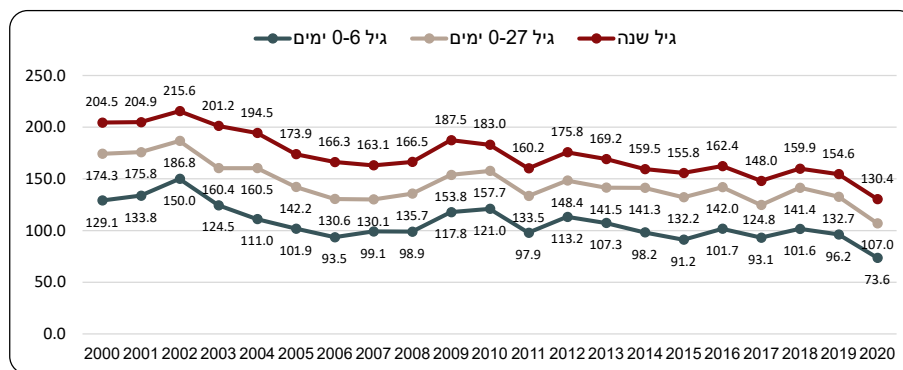
שבוע הריון בלידה: שיעור הפטירה עד גיל שנה של ילידי 2020 שנולדו לפני שבוע 37 ירד ב-28% בהשוואה לילידי 2019 וב-55% משנת 2000, השיעור לתינוקות שנולדו לפני שבוע 28 ירד ב-12% וב-33%, בהתאמה, השיעור לתינוקות שנולדו לפני שבוע 33 ירד ב-27% ו-47%, בהתאמה, והשיעור לתינוקות שנולדו בשבוע 37 ומעלה השיעור ירד ב-14% משנת 2019 ו-55% משנת 2000.

אחוז שינוי בשיעור פטירת תינוקות לפי שבוע הריון וגיל פטירה



משקל הלידה: שיעור פטירת התינוקות עד גיל שנה לילידי 2020 שנולדו במשקל נמוך מ-1,500 גרם היה 130.4 ל-1,000 לידות חי, ירידה ב-16% בהשוואה לילידי 2019, בגיל 0-6 נרשמה ירידה ב-24% ובגיל 0-27 ימים ירידה ב-19%. השיעור לילודים שנולדו במשקל נמוך מ-2,500 גרם היה 18.7 ל-1,000 לידות חי, ירידה ב-25% בהשוואה לילידי 2019, בגיל 0-6 נרשמה ירידה ב-25% ובגיל 0-27 ימים ירידה ב-30%. השיעור לתינוקות שנולדו במשקל 2,500 גרם ומעלה היה 1.0 ל-1,000 לידות חי, ירידה ב-9% בהשוואה לילידי 2019, בגיל 0-6 השיעור ירד ב-6% ובגיל 0-27 ימים ב-2%.

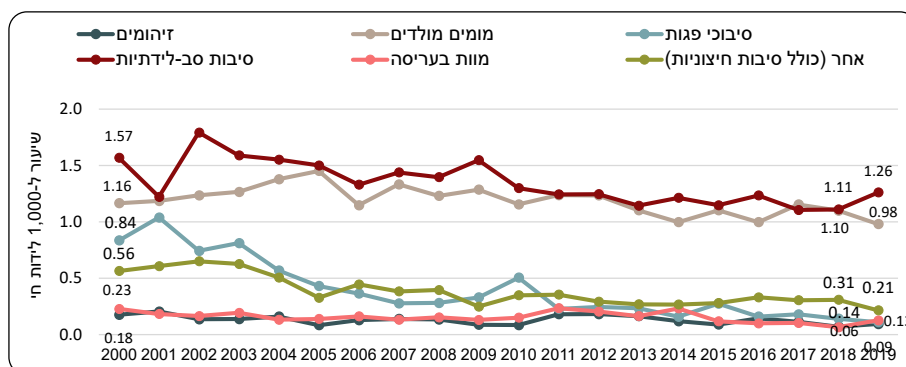
שיעור פטירת תינוקות במשקל לידה נמוך מ-1,500 גרם ל-1,000 לידות חי, 2000-2020



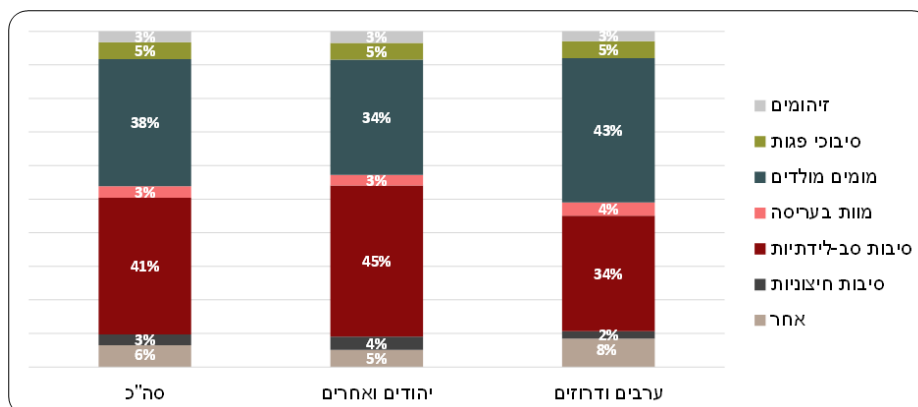
סיבות מוות

סיבת מוות יסודית: שיעור תמותת התינוקות עד גיל שנה ירד במרבית סיבות המוות. בשנת 2019, שיעור פטירת התינוקות מסיבות סב-לידתיות היה 1.26 ל-1,000 לידות חי, ירידה ב-3% משנת 2010, השיעור ממומים מולדים 0.98, ירידה ב-16%, בהתאמה, השיעור ממוות בעריסה 0.13, ירידה ב-44%, בהתאמה, השיעור מסיבוכי פגות היה 0.11, ירידה ב-87% משנת 2010. בשנים 2017-2019: 41% מפטירת התינוקות היו מסיבות סב-לידתיות, 38% ממומים מולדים, 5% מסיבוכי פגות, 3% ממות בעריסה ו-3% מזיהומים. סיבת המוות השכיחה לערבים ודרוזים הייתה מומים מולדים, 43% מהפטירות, גבוה מ-34% ליהודים ואחרים, ואילו סיבות סב-לידתיות שכיחות יותר ליהודים ואחרים, 45% מהפטירות בהשוואה ל-34% לערבים ודרוזים.

שיעור פטירת תינוקות עד גיל שנה לפי סיבת מוות יסודית ל-1,000 לידות חי



פטירת תינוקות עד גיל שנה לפי סיבת מוות יסודית וקבוצת אוכלוסייה, 2017-2019

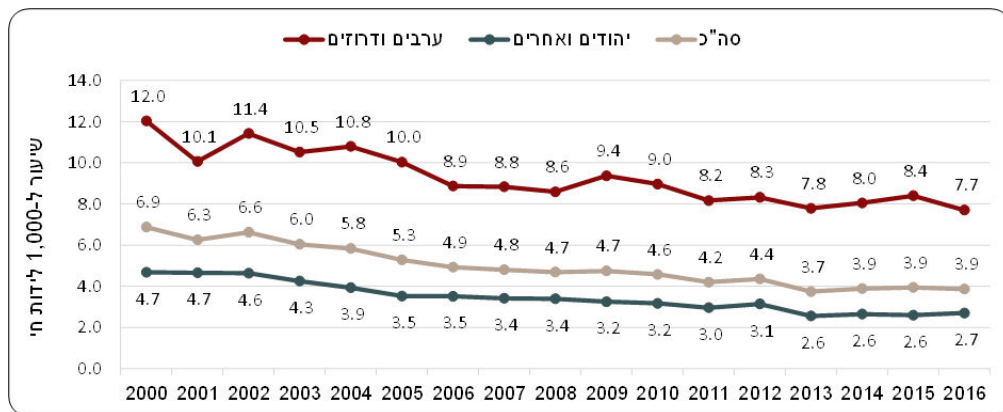


פטירת ילדים עד גיל 5

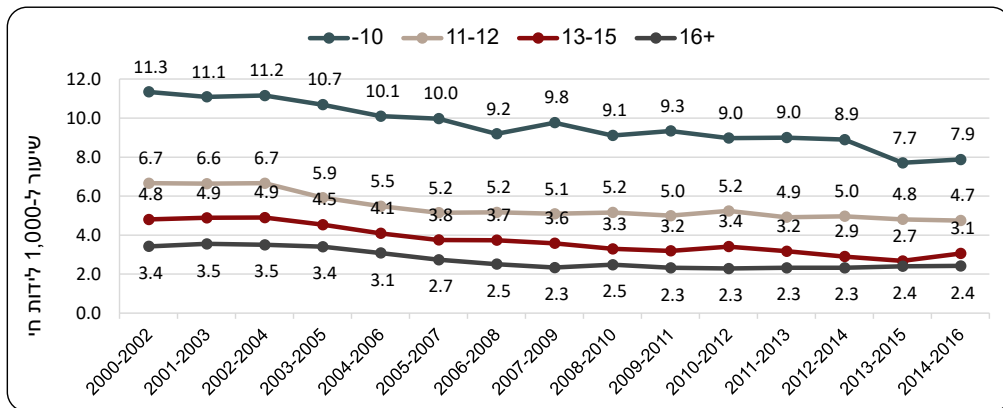
שיעור הפטירות עד גיל 5 ירד ל- 3.9 ל-1,000 לידות חי לילידי 2016 מ-6.9 לילידי 2000, ירידה ב- 36% לערבים ודרוזים וב-42% ליהודים ואחרים.

שיעור פטירת ילדים עד גיל 5 גבוה יותר לאימהות בעלות השכלה נמוכה בהשוואה להשכלה גבוהה. אחוז הפטירות של ילידי 2014-2016 היה 7.9 ל-1,000 לידות חי לאימהות בעלות השכלה נמוכה עד 10 שנות לימוד, ירידה ב-32% בהשוואה לילידי 2000-2002, 4.7 לבעלות 11-12 שנות לימוד, ירידה ב-28%, בהתאמה, 3.1 לבעלות 13-15 שנות לימוד, ירידה ב-44%, בהתאמה, ו-2.4 לאימהות בעלות 16 ומעלה שנות לימוד, ירידה ב-30%, בהתאמה.

שיעור פטירת ילדים עד גיל 5 לפי קבוצת אוכלוסייה ל-1,000 לידות חי, ילידי 2000-2016



שיעור פטירת ילדים עד גיל 5 לפי השכלת האם ל-1,000 לידות חי, ילידי 2000-2016 ממוצע נע תלת שנתי



לידות מת

בשנת 2019 נרשמו בישראל 1,211 לידות מת במשקל 500 גרם ומעלה, או אם המשקל לא ידוע מהשבוע 22 להריון, מהם 555 זכרים ו-453 נקבות. שיעור לידות מת ירד ל-6.6 ל-1,000 לידות חי ולידות מת, 6.3 ליהודים ואחרים ו-7.3 לערבים בשנת 2019, לאחר עליה משנת 2016. יש לציין, שבשנת 2016 שונה בחוק שבוע ההריון, המזכה אישה עם לידת מת באותן זכויות כמו לידת חי, השבוע הוקדם ל-22 מ-26 שבועות. כמחצית (51%) מלידות המת בשנת 2019 היו עד שבוע 28 להריון, 15% בשבועות 28-32, 17% בשבועות 33-36 ו-17% היו בשבוע 37 ומעלה.