

טיויקיי 5 מ"ג טבליות מסיסות

כל טבליה מכילה:

טיויקיי 5 מ"ג: דולוטגראביר (כנתרן) 5 מ"ג *dolutegravir (as sodium) 5 mg*
לרשימת החומרים הבלתי פעילים והאלרגניים בתכשיר, ראה סעיף 2 – "מידע חשוב על חלק מהמרכיבים של התרופה" וסעיף 6 – "מידע נוסף".

קרא בעיון את העלון עד סופו בטרם תשתמש בתרופה. עלון זה מכיל מידע תמציתי על התרופה. אם יש לך שאלות נוספות, פנה אל הרופא או אל הרוקח.
תרופה זו נרשמה עבורך. אל תעביר אותה לאחרים. היא עלולה להזיק להם אפילו אם נראה לך כי מצבם הרפואי דומה.

1. למה מיועדת התרופה?

טיויקיי משמשת לטיפול משולב (בשילוב עם תרופות אנטירטרוויראליות אחרות) **בזיהום של HIV (נגיף הכשל החיסוני האנושי)** במבוגרים, במתבגרים ובילדים החל מגיל 4 שבועות, השוקלים לפחות 3 ק"ג.

טיויקיי אינה מרפאה את זיהום ה-HIV; היא מפחיתה את רמת הנגיף בגופך ושומרת אותה ברמה נמוכה. כתוצאה מכך, היא גם מעלה את ספירת תאי ה-CD4 בדמך. תאי CD4 הם סוג של תאי דם לבנים שהינם חשובים בסיוע לגופך להילחם בזיהומים.
לא כל אחד מגיב לטיפול בטיויקיי באותו האופן. הרופא שלך יעקוב אחר יעילות הטיפול שלך.

הטיפול בטיויקיי נעשה תמיד בשילוב עם תרופות אנטירטרוויראליות אחרות (טיפול משולב). כדי לשלוט בזיהום ה-HIV ולמנוע את החמרת המחלה, עליך להמשיך לקחת את כל התרופות שלך, אלא אם הרופא מורה לך אחרת.

קבוצה תרפויטית

טיויקיי מכילה את החומר הפעיל דולוטגראביר. תרופה זו שייכת לקבוצת תרופות אנטירטרוויראליות הנקראת מעכבי אינטגראז (*INIs*).

2. לפני השימוש בתרופה

אין להשתמש בתרופה:

- אם אתה (או ילדך, אם הוא המטופל) רגיש (אלרגי) לחומר הפעיל או לכל אחד מהמרכיבים הנוספים אשר מכילה התרופה (כמפורט בסעיף 6).
- אם אתה (או ילדך) לוקח תרופה נוספת בשם פמפרידין (*fampridine*) (הידועה גם בשם דלפמפרידין *dalfampridine* – המשמשת לטיפול בטרשת נפוצה).
← ספר לרופא אם אתה חושב שאחד מאלה חל עליך (או על ילדך).

אזהרות מיוחדות הנוגעות לשימוש בתרופה

שים לב לתסמינים חשובים

חלק מהאנשים שלוקחים תרופות לזיהום של HIV מפתחים בעיות אחרות, העלולות להיות חמורות. אלה כוללות:

- תסמינים של זיהומים ודלקת
 - כאבי מפרקים, נוקשות ובעיות בעצמות
- עליך לדעת על סימנים ותסמינים חשובים שיש לשים לב אליהם בזמן שאתה (או ילדך, אם הוא המטופל) לוקח טיויקיי.
- ← קרא את המידע בסעיף 4 של עלון זה.

ילדים

אל תיתן תרופה זו לילדים מתחת לגיל 4 שבועות, השוקלים פחות מ-3 ק"ג, או עם זיהום של HIV אשר עמיד לתרופות אחרות הדומות לטיויקיי. השימוש בטיויקיי טבליות מסיסות בילדים מתחת לגיל 4 שבועות או השוקלים פחות מ-3 ק"ג עדיין לא נחקר. חשוב לקבוע לילדים פגישות מתוכננות עם הרופא. (למידע נוסף, ראה "ילדים ומתבגרים" בסעיף 3).

אינטראקציות/תגובות בין תרופתיות

אם אתה (או ילדך) לוקח, אם לקחת לאחרונה או אם אתה (או ילדך) מתכנן לקחת תרופות אחרות, כולל תרופות ללא מרשם ותוספי תזונה, ספר על כך לרופא או לרוקח.

אל תקח טיויקיי עם התרופה הבאה:

- פמפרידין (fampridine) (הידועה גם בשם דלפמפרידין dalfampridine), המשמשת לטיפול בטרשת נפוצה.

תרופות מסוימות עשויות להשפיע על אופן פעולתה של טיויקיי, או להעלות את הסיכון לתופעות לוואי. טיויקיי יכולה גם להשפיע על אופן פעילותן של תרופות אחרות.

ספר לרופא שלך אם אתה (או ילדך) לוקח אחת מהתרופות ברשימה הבאה:

- מטפורמין, לטיפול בסוכרת.
- תרופות המכונות נוגדי חומצה, לטיפול בקשיי עיכול ובצרבת. אל תקח נוגד חומצה במהלך 6 השעות לפני שאתה לוקח טיויקיי, או לפחות שעתיים אחרי שלקחת אותה (ראה גם סעיף 3).

- תוספי תזונה או מולטי ויטמינים המכילים סידן, ברזל או מגנזיום. אם אתה לוקח טיויקיי עם אוכל, אתה יכול לקחת תוספי תזונה או מולטי ויטמינים המכילים סידן, ברזל או מגנזיום באותו הזמן עם טיויקיי. אם אתה לא לוקח טיויקיי עם אוכל, אל תיקח תוסף תזונה או מולטי ויטמין המכיל סידן, ברזל או מגנזיום במהלך 6 השעות לפני שאתה לוקח טיויקיי, או לפחות שעתיים אחרי שלקחת אותה (ראה גם סעיף 3).

- אטראבירין, אפאבירנז, פוסאמפרנאביר/ריטונאביר, נביראפין או

טיפרנאביר/ריטונאביר, לטיפול בזיהום של HIV.

- ריפאמפיצין, לטיפול בשחפת (TB) וזיהומים חיידקיים אחרים.

- פניטואין ופנובארביטאל, לטיפול באפילפסיה.

- אוקסקארבאזפין וקארבאמאזפין, לטיפול באפילפסיה או בהפרעה דו קוטבית.

- St. John's wort (היפריקום פרפורטום), תרופה צמחית לטיפול בדכאון.

← ספר לרופא שלך אם אתה (או ילדך) לוקח אחת מהתרופות האלו. הרופא שלך עשוי להחליט האם יש צורך לשנות את מינון הטיפול התרופתי או לערוך בדיקות נוספות.

הריון, הנקה ופוריות

אם את בהריון, חושבת שיייתכן שאת בהריון, או אם את מתכננת הריון:

← התייעצי עם הרופא שלך בנוגע לסיכונים והיתרונות שבנטילת טיויקיי.

יש ליידע את הרופא באופן מיידי אם נכנסת להריון או אם את מתכננת להרות. הרופא ישקול את המשך הטיפול. אין להפסיק לקחת טיויקיי מבלי להתייעץ עם הרופא שלך, משום שזה עלול לפגוע בך ובעוברך.

הנקה

הנקה אינה מומלצת בנשים החיות עם HIV מכיוון שזיהום ה-HIV עלול לעבור אל התינוק בחלב אם.

כמות קטנה מהמרכיבים של טיויקיי עלולה לעבור לחלב שלך. אם את מניקה, או חושבת להניק, עלייך להתייעץ עם הרופא בהקדם האפשרי.

נהיגה ושימוש במכוונות

טיויקיי עלולה לגרום לך לסחרחורת ולתופעות לוואי אחרות הגורמות לך להיות פחות ערני. ← אין לנהוג או להפעיל מכוונות אלא אם אתה בטוח שאתה לא מושפע.

מידע חשוב על חלק מהמרכיבים של התרופה

טיויקיי מכילה פחות מ-1 mmol נתרן (23 מ"ג) לטבליה, לכן ניתן לומר כי היא למעשה נטולת נתרן.

3. כיצד תשתמש בתרופה?

יש להשתמש בתכשיר תמיד בהתאם להוראות הרופא. עליך לבדוק עם הרופא או הרוקח אם אינך בטוח בנוגע למינון ואופן הטיפול בתכשיר. המינון ואופן הטיפול יקבעו על ידי הרופא בלבד.

המינון המקובל בדרך כלל הוא:

מבוגרים

- המינון המקובל למבוגר הוא 30 מ"ג (6 טבליות מסיסות של 5 מ"ג), פעם ביום.
- אם אתה לוקח תרופות מסוימות אחרות, המינון הוא 30 מ"ג (6 טבליות מסיסות של 5 מ"ג), פעמיים ביום.
- לטיפול ב-HIV אשר עמיד לתרופות אחרות הדומות לטיויקיי, המינון המקובל הוא 30 מ"ג (6 טבליות מסיסות של 5 מ"ג), פעמיים ביום. הרופא יחליט על המינון הנכון עבורך.

ילדים ומתבגרים

- יש לעשות התאמת מינון בילדים ככל שהם מתבגרים או עולים במשקל. ← לכן חשוב לקבוע לילדים פגישות מתוכננות עם הרופא.
- ילדים ומתבגרים השוקלים לפחות 20 ק"ג יכולים לקחת את המינון המתאים למבוגרים של 30 מ"ג פעם ביום או 15 מ"ג פעמיים ביום. הרופא יחליט על אופן נטילת טיויקיי.
- עבור ילדים בני 4 שבועות ויותר, השוקלים בין 3 ל-20 ק"ג: הרופא יחליט על המינון המתאים של טיויקיי על סמך המשקל והגיל של ילדכם.
- אם הילדים בולעים את הטבליה בשלמותה עם מים, על מנת להקטין את הסיכון לחנק, חשוב לבלוע כל טבליה בנפרד.
- אין להשתמש בטיויקיי בילדים ובמתבגרים עם זיהום של HIV אשר עמיד לתרופות אחרות הדומות לטיויקיי.
- אין לעבור על המנה המומלצת.

כיצד ליטול את הטבליות המסיסות

- את הטבליות המסיסות ניתן להמיס במי שתייה או לבלוע בשלמותן עם מי שתייה.

אם הן מומסות, כמות המים הנדרשת תלויה במספר הטבליות שנרשמו. הטבליה/יות צריכות להיות מומסות לגמרי לפני הבליעה.

ראה **הוראות נפרדות לשימוש** לגבי אופן ההמסה ונטילת טבליות תוך שימוש בכוס מדידה ומזרק למתן דרך הפה המצורפים לאריזה זו.

- **אסור** ללעוס, לחצות או לכתוש את הטבליה.
- ניתן לקחת טיויקיי עם או ללא אוכל. כאשר טיויקיי נלקחת פעמיים ביום, הרופא עשוי להמליץ לך לקחת אותה עם אוכל.

טיויקיי זמינה גם בצורת **טבליות מצופות**. טבליות מצופות וטבליות מסיסות הן לא אותו הדבר, לכן **אסור להחליף** בין טבליות מצופות לטבליות מסיסות מבלי להתייעץ עם הרופא קודם לכן.

תרופות נוגדות חומצה

נוגדי חומצה, לטיפול בקשיי עיכול ובצרבת, יכולים למנוע מטיויקיי להיספג לתוך הגוף שלך ולהפוך אותה לפחות יעילה. אל תקח נוגד חומצה במהלך 6 השעות לפני שאתה לוקח טיויקיי, או לפחות שעתיים אחרי שלקחת אותה. תרופות אחרות המפחיתות רמות חומציות כמו ראניטידין ואומפראזול ניתן לקחת באותו הזמן כמו טיויקיי.

← פנה לרופא שלך ליעוץ נוסף לגבי נטילת תרופות המפחיתות רמות חומציות עם טיויקיי.

תוספי תזונה או מולטי ויטמינים המכילים סידן, ברזל או מגנזיום

תוספי תזונה או מולטי ויטמינים המכילים סידן, ברזל או מגנזיום יכולים למנוע מטיויקיי להיספג בגוף שלך ולפגוע ביעילות שלה.

אם אתה לוקח טיויקיי עם אוכל, אתה יכול לקחת תוספי תזונה או מולטי ויטמינים המכילים סידן, ברזל או מגנזיום באותו הזמן עם טיויקיי. **אם אתה לא לוקח טיויקיי עם אוכל**, אל תיקח תוסף תזונה או מולטי ויטמין המכיל סידן, ברזל או מגנזיום במהלך 6 השעות לפני שאתה לוקח טיויקיי, או לפחות שעתיים אחרי שלקחת אותה.

← פנה לרופא שלך ליעוץ נוסף לגבי נטילת תוספי תזונה או מולטי ויטמינים המכילים סידן, ברזל או מגנזיום יחד עם טיויקיי.

אם נטלת בטעות מינון גבוה יותר

אם לקחת בטעות (או ילדך לקח) יותר מדי טבליות של טיויקיי, פנה לרופא או לרוקח לקבלת ייעוץ. אם אפשרי הראה להם את אריזת טיויקיי.

אם בטעות בלע ילד מן התרופה, פנה מיד לרופא או לחדר מיון של בית חולים והבא אריזת התרופה איתך.

אם שכחת ליטול את התרופה

אם פספסת (או ילדך פספס) מנה, קח אותה ברגע שאתה נזכר, כל עוד המנה הבאה צריכה להילקח תוך יותר מ-4 שעות. במקרה שהמנה הבאה צריכה להילקח ב-4 השעות הקרובות יש לדלג על המנה שלא נלקחה ולקחת את המנה הבאה בזמן המתוכנן. לאחר מכן יש להמשיך בטיפול כרגיל.

← אין לקחת מנה כפולה כדי לפצות על מנה שלא נלקחה במועד.

אין להפסיק לקחת טיויקיי ללא התייעצות עם הרופא

יש להתמיד בטיפול כפי שהומלץ על ידי הרופא. גם אם חל שיפור במצב בריאותך, אין להפסיק את הטיפול בתרופה ללא התייעצות עם הרופא.

אין ליטול תרופות בחושך! בדוק התווית והמנה בכל פעם שהינך נוטל תרופה. הרכב משקפיים אם הינך זקוק להם.

אם יש לך שאלות נוספות בנוגע לשימוש בתרופה, היועץ ברופא או ברוקח.

4. תופעות לוואי

כמו בכל תרופה, השימוש בטיויקיי עלול לגרום לתופעות לוואי בחלק מהמשתמשים. אל תיבהל למקרא רשימת תופעות הלוואי. ייתכן ולא תסבול מאף אחת מהן.

תגובות אלרגיות

אלה אינן שכיחות באנשים שלוקחים טיויקיי. הסימנים כוללים:

- פריחה עורית
 - חום
 - חוסר אנרגיה (עייפות)
 - נפיחות, לפעמים של הפה או הפנים (אנגיואדמה), הגורמת לקושי בנשימה
 - כאבי שרירים או מפרקים.
- ← פנה מיד לרופא. הרופא עשוי להחליט להפנות אותך לבדיקות של הכבד, הכליות או הדם, ועשוי להורות לך להפסיק לקחת טיויקיי.

תופעות לוואי שכיחות מאוד

עשויות להופיע ביותר מ- 1 מכל 10 אנשים:

- כאב ראש
- שלשול
- בחילה.

תופעות לוואי שכיחות

עשויות להופיע ב- עד 1 מכל 10 אנשים:

- פריחה
- גרד
- הקאה
- כאב בטן
- אי נוחות בבטן
- עלייה במשקל
- נדודי שינה (אינסומניה)
- סחרחורת
- חלומות חריגים
- דכאון (תחושות של עצבות עמוקה וחוסר ערך עצמי)
- חרדה
- חוסר אנרגיה (עייפות)
- גזים (נפיחות)
- עלייה ברמת אנזימי הכבד
- עלייה ברמת האנזימים המיוצרים בשרירים (קראטין פוספוקינאז).

תופעות לוואי שאינן שכיחות

עשויות להופיע ב- עד 1 מכל 100 אנשים:

- דלקת הכבד (הפטיטיס)
- ניסיון התאבדות*
- מחשבות אובדניות*
- התקף חרדה

- כאבי מפרקים
 - כאבי שרירים.
- *בעיקר במטופלים אשר סבלו בעבר מדכאון או מבעיות בבריאות הנפש

תופעות לוואי נדירות

עשויות להופיע ב- עד 1 מכל 1,000 אנשים:

- כשל של הכבד (הסימנים עלולים לכלול הצהבת העור ולובן העיניים או שתן כהה מן הרגיל)
 - עלייה ברמת בילירובין בדם (בדיקת תפקודי כבד)
 - התאבדות (במיוחד אצל מטופלים שסבלו מדכאון או מהפרעות נפשיות בעבר)
- ← **ספר לרופא שלך מיד** אם אתה חווה הפרעות נפשיות כלשהן (ראה גם הפרעות נפשיות אחרות לעיל).

תסמינים של זיהום דלקת

אנשים עם זיהום מתקדם של HIV (איידס) הינם בעלי מערכת חיסונית חלשה, והם נוטים יותר לפתח זיהומים חמורים (*זיהומים אופורטוניסטים*). ייתכן וזיהומים מסוג זה היו "רדומים" ולא זוהו על ידי המערכת החיסונית החלשה לפני תחילת הטיפול. לאחר התחלת הטיפול, המערכת החיסונית מתחזקת, ועשויה לתקוף את הזיהומים, מה שיכול לגרום לתסמינים של זיהום או דלקת. התסמינים בדרך כלל כוללים **חום**, בתוספת כמה מהבאים:

- כאב ראש
- כאב בטן
- קשיי נשימה

במקרים נדירים, כאשר המערכת החיסונית מתחזקת, היא יכולה גם לתקוף רקמת גוף בריאה (*הפרעות אוטואימוניות*). התסמינים של הפרעות אוטואימוניות עלולים להתפתח חודשים רבים לאחר התחלת הטיפול בתרופה לזיהום ה-HIV שלך. התסמינים עשויים לכלול:

- דפיקות לב (דופק לב מהיר או בלתי סדיר) או רעד
 - היפראקטיביות (חוסר מנוחה ותנועתיות יתר)
 - חולשה המתחילה בידיים ובכפות הרגליים ומתקדמת מעלה כלפי מרכז הגוף.
- אם אתה (או ילדך) מפתח תסמינים כלשהם של זיהום דלקת או אם אתה מבחין בכל אחד מהתסמינים לעיל:
- ← **פנה מיד לרופא**. אל תקח תרופות אחרות נגד הזיהום ללא ייעוץ מהרופא שלך.

כאבי מפרקים, נוקשות ובעיות בעצמות

חלק מהאנשים שלוקחים טיפול משולב ל-HIV מפתחים מצב הנקרא *אוסטאונקרוזיס* (נמק העצם). במצב זה, חלקים מרקמת העצם מתים עקב ירידה באספקת הדם לעצם. אנשים עשויים להיות בסבירות גבוהה יותר לפתח מצב זה:

- אם הם לוקחים טיפול משולב במשך זמן רב
- אם הם לוקחים גם תרופות נוגדות דלקת הנקראות קורטיקוסטרואידים
- אם הם שותים אלכוהול
- אם המערכת החיסונית שלהם חלשה מאוד
- אם הם בעלי עודף משקל.

תסמיני האוסטאונקרוזיס כוללים:

- נוקשות מפרקים
- מיחושים וכאבים במפרקים (בעיקר בירך, בברך או בכתף)

- קושי בתנועה.
- אם אתה מבחין באחד מהתסמינים האלו:
← ספר לרופא שלך.

השפעה על משקל, שומנים בדם וסוכר בדם
במהלך הטיפול ב-HIV תיתכן עלייה במשקל וברמות השומנים והסוכר בדם. תופעות אלו קשורות חלקית להשבת המצב הבריאותי וסגנון החיים, ולעיתים ישנו קשר לתרופות לטיפול ב-HIV עצמן. הרופא שלך יבדוק שינויים אלה.
אם הופיעה תופעת לוואי, אם אחת מתופעות הלוואי מחמירה או כאשר אתה סובל מתופעת לוואי שלא צוינה בעלון, עליך להתייעץ עם הרופא.

דיווח על תופעות לוואי

ניתן לדווח על תופעות לוואי למשרד הבריאות באמצעות לחיצה על הקישור "דיווח על תופעות לוואי עקב טיפול תרופתי" שנמצא בדף הבית של אתר משרד הבריאות (www.health.gov.il) המפנה לטופס המקוון לדיווח על תופעות לוואי, או ע"י כניסה לקישור:

<https://sideeffects.health.gov.il>

5. איך לאחסן את התרופה?

- מנע הרעלה! תרופה זו וכל תרופה אחרת יש לשמור במקום סגור מחוץ להישג ידם וטווח ראייתם של ילדים ו/או תינוקות ועל ידי כך תמנע הרעלה. אל תגרום להקאה ללא הוראה מפורשת מהרופא.
- אין להשתמש בתרופה אחרי תאריך התפוגה (exp. date) המופיע על גבי האריזה. תאריך התפוגה מתייחס ליום האחרון של אותו חודש.
- יש לאחסן מתחת ל-30°C. יש לשמור באריזה המקורית על מנת להגן מפני לחות. יש לשמור את הבקבוקון סגור היטב. אין להוציא את החומר סופח הלחות. אין לבלוע את החומר סופח הלחות.
- אין להשליך תרופות לביוב או לפסולת הביתית. התייעץ עם הרוקח כיצד לזרוק תרופות שאינן בשימוש. צעדים אלו יסייעו להגנה על הסביבה.

6. מידע נוסף

- נוסף על המרכיב הפעיל התרופה מכילה גם –
Silicified Microcrystalline Cellulose, Mannitol, Crospovidone (Type B), Microcrystalline Cellulose, Calcium sulfate dihydrate, Povidone K29/32, Sodium Starch Glycolate (Type A), Sodium Stearyl Fumarate, Sucralose, Strawberry Cream Flavour Permaseal PHS-132963, Hypromellose, Titanium dioxide (E171), Macrogol.
- כיצד נראית התרופה ומה תוכן האריזה:
טיוויקיי 5 מ"ג טבליות מסיסות הן לבנות, עגולות, קמורות משני הצדדים ומסומנות ב"SV H7S" בצד אחד ו-"5" בצד השני. הבקבוק מכיל חומר סופח לחות. יש לשמור את החומר סופח הלחות בתוך הבקבוק לאחר פתיחתו, אין להוציא אותו. הטבליות המסיסות מסופקות בבקבוקים המכילים 60 טבליות.
בנוסף, אריזת התכשיר מכילה כוסית מדידה ומזרק למתן פומי (דרך הפה).
• הבקבוק סגור עם פקק קשה פתיחה לילדים.

- הוראות פתיחה: כדי להסיר את הפקק, יש ללחוץ מטה ובו זמנית לסובב שמאלה (נגד כיוון השעון).
 - הוראות סגירה: יש להניח את הפקק על הקצה הפתוח של הבקבוק ולסובב לכיוון ימין (בכיוון השעון) עד לסגירה מלאה.
 - בעל הרישום: גלקסוסמיתקליין (ישראל) בע"מ, רח' בזל 25, פתח תקוה.
 - יצרן: ViiV הלת'קאר UK בע"מ, לונדון, אנגליה.
 - מספר רישום התרופה בפנקס התרופות הממלכתי במשרד הבריאות: 174-13-37177
- לשם הפשטות ולהקלת הקריאה, עלון זה נוסח בלשון זכר. על אף זאת, התרופה מיועדת לבני שני המינים.
נערך בינואר 2025.
- סימני המסחר הינם בבעלות או בזכיינות של קבוצת החברות של ViiV Healthcare. ©2025 קבוצת החברות של ViiV Healthcare או הזכייין שלה.

Tiv DT PT v3

הוראות שימוש צעד אחר צעד

קרא הוראות שימוש אלה לפני מתן מנת התרופה.
בצע את השלבים, תוך שימוש במי שתייה נקיים לצורך ההכנה ומתן המנה לתינוק או לילד שאינם יכולים לבלוע את הטבליות.

מידע חשוב

יש לתת את התכשיר תמיד בהתאם להוראות הרופא. עליך לבדוק עם הרופא או הרוקח אם אינך בטוח בנוגע למינון ואופן הטיפול בתכשיר.
אסור ללעוס, לחצות או לכתוש את הטבליה.
אם שכחת לתת את המנה, תן אותה ברגע שאתה נזכר, כל עוד המנה הבאה צריכה להינתן תוך יותר מ-4 שעות. במקרה שהמנה הבאה צריכה להינתן ב-4 השעות הקרובות יש לדלג על המנה שלא נלקחה ולתת את המנה הבאה בזמן המתוכנן. לאחר מכן יש להמשיך בטיפול כרגיל. אל תיתן 2 מנות באותו הזמן או יותר ממה שהרופא רשם.
אם נתת מינון יתר, פנה מיד לקבלת עזרה רפואית דחופה.

אם הילד שלך מסוגל ומעדיף לבלוע את הטבליות, אז ניתן לדלג על השלבים הבאים.



האריזה מכילה:

- בקבוקון המכיל 60 טבליות
- ערכה למדידת מינון:
- כוסית: השתמש בה להכנת ומתן התרופה לילד.
- מזרק למתן פומי (דרך הפה): השתמש בו למתן התרופה לתינוק.


בנוסף תזדקק גם ל:

- מי שתייה נקיים.

שלבי ההכנה

1. הוסף מים

טבלת כמות המים						
מספר טבליות	1	2	3	4	5	6
כמות המים	5 מ"ל			10 מ"ל		



- מזוג מי שתייה נקיים לתוך הכוסית.
- טבלת כמות המים לעיל מציגה את כמות המים הדרושה לפי המינון שנקבע. השתמש במי שתייה בלבד.

אין להשתמש במזון או משקה אחר להכנת המנה.

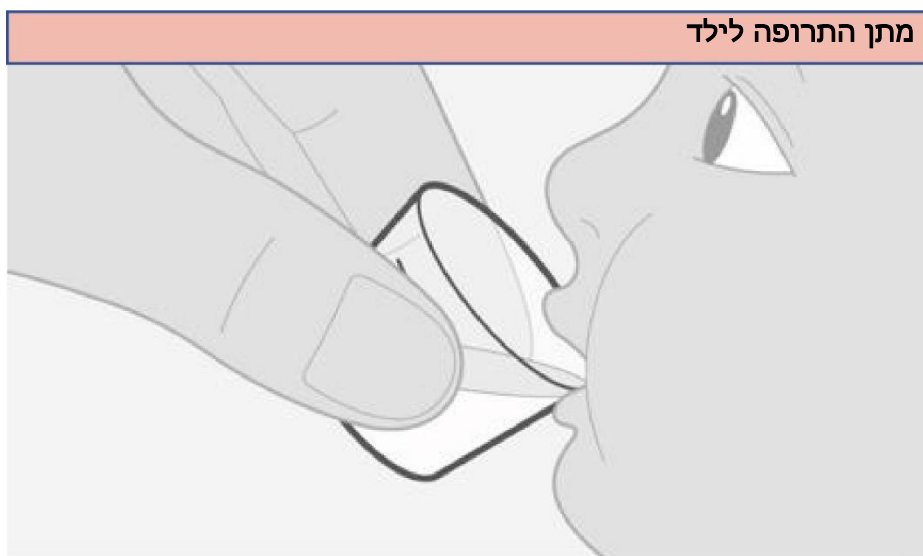
2. הכנת התרופה



- הוסף את כמות הטבליות שנרשמה למים.
- ערבב את הכוסית בעדינות למשך דקה או שתיים על מנת להמיס את הטבליות. התרופה תהפוך לעכורה. הקפד לא לשפוך את התרופה.
- בדוק שהתרופה מוכנה. אם יש גושים של טבליה, ערבב את הכוסית עד שהם נעלמים. אם נשפך חלק מהתרופה, נקה את מה שנשפך. זרוק את שארית התרופה המוכנה והכן מנה חדשה. עליך לתת את התרופה תוך 30 דקות מרגע הכנת המנה. אם חלפו יותר מ-30 דקות שפוך את המנה והכן מנה חדשה של תרופה.

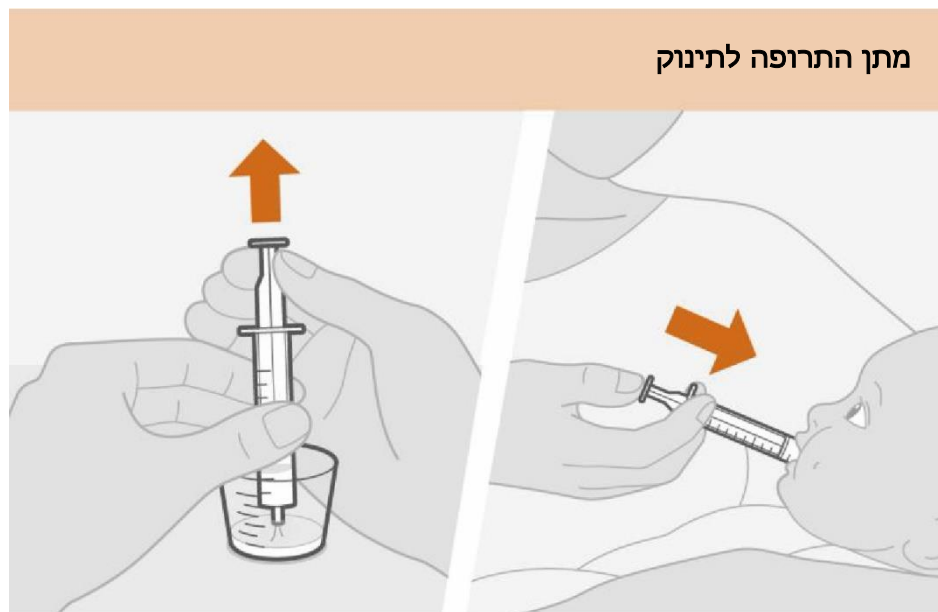
מתן התרופה

3. תן את התרופה



- יש לוודא שהילד זקוף. תן את כל התרופה המוכנה לילד.
- הוסף 5 מ"ל נוספים של מי שתייה לכוסית, ערבב ותן הכל לילד.

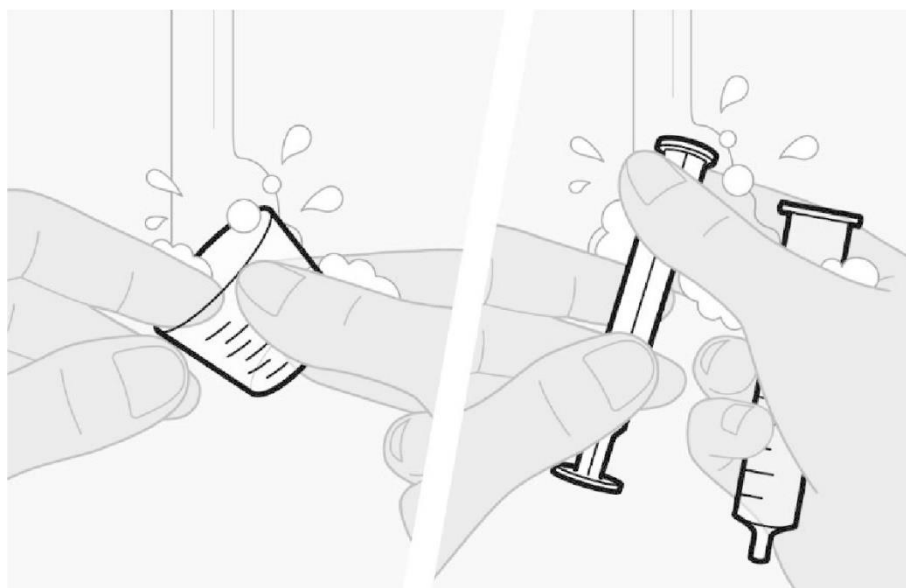
- אם נשארה תרופה בכוסית, חזור על פעולה זו, על מנת לוודא שהילד קיבל את המנה במלואה.



- הכנס את קצה המזרק למתן פומי לתוך התרופה המוכנה ושאב את כל התרופה לתוך המזרק על ידי משיכת הבוכנה כלפי מעלה.
 - הנח את קצה המזרק למתן פומי כנגד החלק הפנימי של הלחי של התינוק. דחוף בעדינות את הבוכנה מטה כדי לתת את המנה באיטיות.
 - הוסף 5 מ"ל נוספים של מי שתייה לכוס וערבב. שאב את התרופה שנוותרה למזרק ותן את כולה לתינוק.
 - אם עדיין נשארה התרופה, חזור על פעולה זו, על מנת לוודא שהתינוק קיבל את המנה במלואה.
- תן לתינוק זמן לבלוע את התרופה.

ניקוי

4. נקה את הפריטים למתן המנה



- שטוף את הכוסית במים.
- משוך החוצה את הבוכנה מהמזרק למתן פומי ושטוף את חלקי המזרק בנפרד במים.
- אפשר לחלקים להתייבש לחלוטין לפני ההרכבה מחדש והאחסון.
- כל הפריטים צריכים להיות נקיים לפני הכנת המנה הבאה.

הוראות אחסנה

יש לשמור את הטבליות בתוך הבקבוקון. יש לשמור את הבקבוקון סגור היטב. הבקבוקון מכיל שקיק סופח לחות אשר עוזר לטבליות להשאר יבשות. אין לאכול את החומר סופח הלחות. אין להוציא את החומר סופח הלחות מהבקבוקון. תרופה זו וכל תרופה אחרת יש לשמור במקום סגור מחוץ להישג ידם וטווח ראייתם של ילדים ו/או תינוקות.

הוראות השמדה

כאשר כל הטבליות בבקבוקון נלקחו, זרוק את הבקבוקון, הכוסית והמזרק לפח. תקבל כוסית ומזרק למתן פומי חדשים באריזת התרופה הבאה.